



# **Concentrado Estadístico del Sistema Educativo Coahuilense**

**Estadística Educativa  
Formato 911**

**Ciclo Escolar 2025-2026**





## **Directorio**

Ing. Manolo Jiménez Salinas  
Gobernador Constitucional del Estado de Coahuila de Zaragoza

Mtro. Emanuel José de Jesús Garza Fishburn  
Secretario de Educación

Lic. María del Carmen Ruiz Esparza Contreras  
Subsecretaria de Planeación Educativa

Mtro. Luis Miguel Morales Guzmán  
Director General de Gestión Escolar y Estadística

Ing. David Pérez Tinoco  
Director de Estadística

Ing. Jahaziel Recio Aguilar  
Subdirector de Estadística

Lic. María Amelia Vargas Chávez  
Jefa del Departamento de Control de Procesos

Lic. José Francisco de la Peña Valdés  
Jefe del Departamento de Catálogos



## Presentación

Con el objetivo de ofrecer un panorama general sobre el sistema educativo estatal, la Secretaría de Educación del Estado de Coahuila de Zaragoza, a través de la Subsecretaría de Planeación Educativa, se complace en presentar la nueva edición del *Concentrado Estadístico del Sistema Educativo Coahuilense del ciclo escolar 2025-2026*.

En este ciclo escolar el sistema educativo atiende a un millón 34 mil 474 estudiantes en las modalidades escolarizada y no escolarizada (932 mil 594 y 101 mil 880, respectivamente), a través de 6 mil 424 escuelas y 53 mil 929 docentes. La Educación Básica abarca diferentes niveles como inicial, especial (CAM y USAER), preescolar, primaria y secundaria (general y comunitaria), con un total de 657,397 alumnos atendidos en la modalidad escolarizada. En los niveles educativos de capacitación para el trabajo y Media Superior cursan estudios escolarizados 44,086 y 118,271 alumnos, respectivamente. En cuanto a la Educación Superior, que incluye técnico superior universitario, licenciatura y posgrado, se atienden a 112,840 alumnos en la modalidad escolarizada. En resumen, la matrícula total de estudiantes en esta modalidad es de 932,594, siendo el 49.83% mujeres (464,675) y 50.17% hombres (467,919).

La educación no escolarizada se caracteriza por atender necesidades específicas de los estudiantes, ofreciendo flexibilidad en horarios y modalidades de aprendizaje, semipresencial y a distancia, por ejemplo. En este sentido, destaca la educación inicial que se imparte a través de visitas a los hogares, de los servicios de CCAPI e Inicial CONAFE (4,895 alumnos), así como la Educación Media Superior -que incluye el Bachillerato General con la opción de certificación por evaluaciones parciales- con un total de 11,118 alumnos. En la Educación Superior esta modalidad se implementa en los niveles de licenciatura, universitaria y tecnológica, en áreas de posgrado universitarias, tecnológicas y pedagógicas (atendiendo una matrícula de 40,974 alumnos), y en la educación para adultos a través de los servicios de CEDEX, Misiones Culturales y el IEAA (44,893 personas atendidas de 15 años y más). Las modalidades educativas no escolarizadas permiten que 101,880 alumnos ejerzan su derecho a la educación, de los cuales 55,616 son mujeres (54.59%) y 46,264 son hombres (45.41%).

El 79.39% de la matrícula del sistema educativo estatal es atendida por centros educativos de sostenimiento público, que abarca el 75.48% de las escuelas. Por su parte, las escuelas particulares y subsidiadas, que constituyen el 24.52% de los centros educativos, atienden al restante 20.61% de la matrícula. En cuanto a la categoría poblacional de las localidades, de las 6,424 escuelas en la entidad 4,610 se encuentran en áreas urbanas y 1,814 en zonas rurales.

Finalmente, con este documento se propone brindar información relevante, oportuna y fiable para el análisis del estado que guarda el sistema educativo de la entidad, para la toma de decisiones, la investigación y para el conocimiento del público en general. Esperamos que la consulta de su contenido sea de utilidad, ya que es el resultado de un arduo trabajo que incluye el llenado de formatos de la Estadística 911 por parte de las escuelas, monitoreo, validación, corrección, oficialización de la información y, por último, la elaboración de productos como este. Asimismo, el esfuerzo institucional se refleja en cada una de las tablas, notas e indicadores presentados en este informe estadístico. Este y otros productos se encuentran de manera digital en el sitio de internet de la Secretaría de Educación de Coahuila, apartado "Servicio Estadístico" ubicado en la parte inferior de la página principal: [https://siecec.seducoahuila.gob.mx/dir\\_estadis\\_dash/](https://siecec.seducoahuila.gob.mx/dir_estadis_dash/).

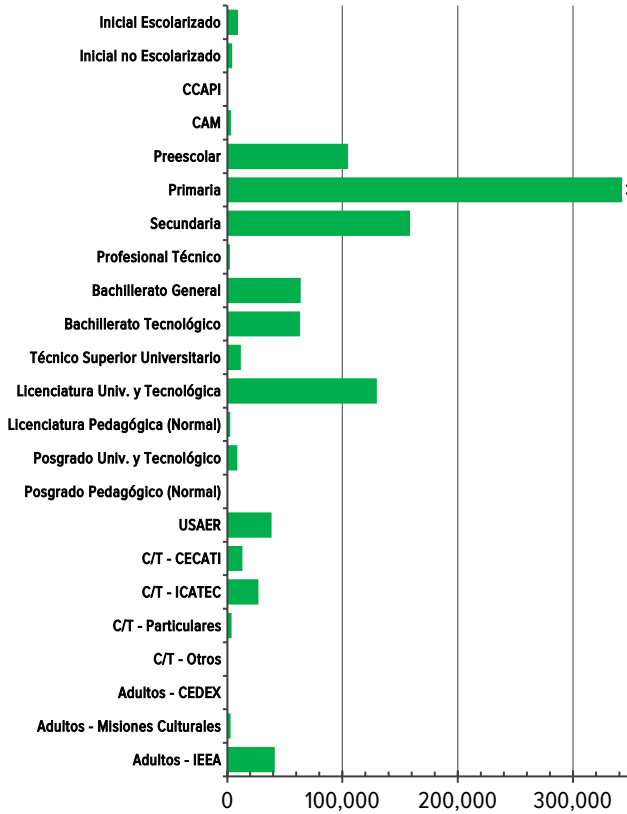


## Índice

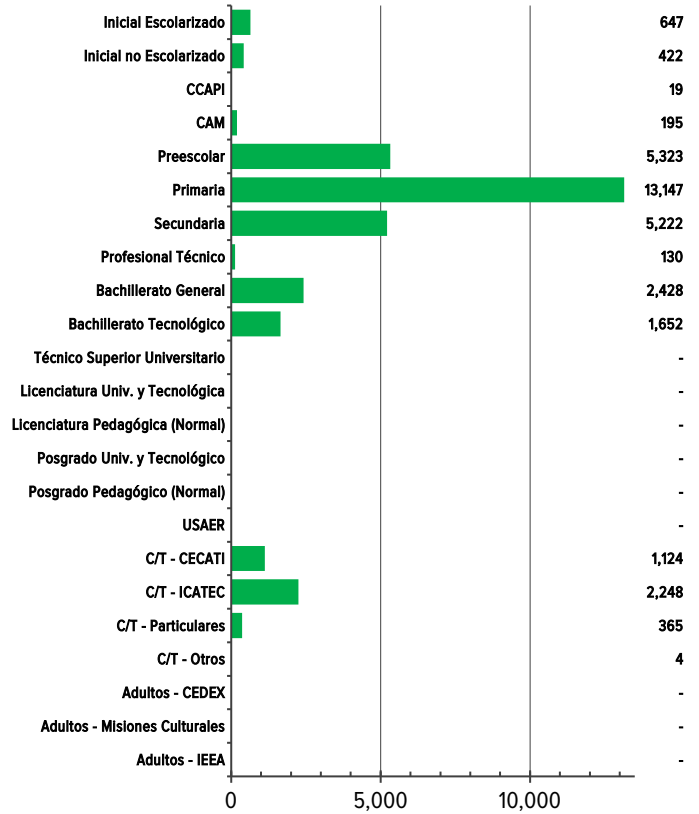
Resumen Sistema Educativo Estatal	1
Detalle Sistema Educativo Estatal por Modalidad	2
Información Estadística de Alumnos por Servicio Educativo y Género	3
Información Estadística de Personal por Nivel y Servicio Educativo	4
Información Estadística de Docentes por Nivel y Servicio Educativo	5
Información Estadística por Servicio Educativo y Sostenimiento	6
Información Estadística por Servicio Educativo - Sostenimiento Público Desglosado	7
Información Estadística por Ámbito	8
Comportamiento de la Estadística por Nivel y Servicio Educativo - últimos 2 años	9
Comportamiento de la Estadística por Nivel y Servicio Educativo - últimos 5 años	10
Información Estadística por Sostenimiento, Servicio y Modalidad - Educación Inicial y Especial	11
Información Estadística por Sostenimiento, Servicio y Modalidad - Preescolar, Primaria y Secundaria	12
Información Estadística por Nivel, Grado, Región y Municipio - Preescolar, Primaria y Secundaria	13
Información Estadística por Sostenimiento, Servicio y Modalidad - Capacitación para el Trabajo y Educación Media Superior	14
Información Estadística por Modalidad, Servicio y Subsistema - Capacitación para el Trabajo y Educación Media Superior	15
Información Estadística - Educación Media Superior a Distancia (EMSaD)	16
Información Estadística - Colegio de Bachilleres de Coahuila (COBAC), Preparatorias Federales por Cooperación (PREFEKO) y Centros de Estudio de Bachillerato (CEB)	17
Información Estadística - Universidad Autónoma de Coahuila (UAdeC)	18
Información Estadística - Telebachillerato por Municipio	19
Información Estadística - Centro de Atención a Estudiantes con Discapacidad (CAED) y Preparatoria Abierta SEDU	20
Información Estadística - Unidad de Educación Media Superior Tecnológica Industrial y de Servicios (UEMSTIS)	21
Información Estadística - Unidad de Educación Media Superior Tecnológica Agropecuaria y Ciencias del Mar (UEMSTAYCM)	22
Información Estadística - Colegio de Estudios Científicos y Tecnológicos (CECyTE)	23
Información Estadística - Colegio Nacional de Educación Profesional Técnica (Conalep)	24
Información Estadística - Capacitación para el Trabajo	25
Información Estadística por Sostenimiento, Servicio y Modalidad - Educación Superior	26
Información Estadística por Nivel, Servicio y Subsistema - Educación Superior	27
Información Estadística por Escuela y Carrera - Licenciatura Pedagógica (Normal)	28
Alumnos por Campo de Formación Académica - Educación Superior - TSU y Licenciatura	29
Alumnos por Campo de Formación Académica - Educación Superior - Posgrado	30
Evolución de Matrícula - Educación Básica	31
Evolución de Matrícula y Cobertura - Educación Media Superior	32
Evolución de Matrícula y Cobertura - Educación Superior (TSU y Licenciatura)	33
Matrícula Atendida por Grado - Educación Inicial, Preescolar, Primaria, Secundaria, Media Superior y Superior	34
Cantidad de Escuelas, Docentes y Alumnos por Sostenimiento y Tipo de Organización - Preescolar, Primaria y Secundaria	35
Matrícula Atendida por Edad y Servicio - Educación Inicial, Preescolar, Primaria, Secundaria, Media Superior y Superior	36
Tasas de Cobertura Bruta y Neta - Educación Inicial, Preescolar, Primaria, Secundaria, Media Superior y Superior	37
Cobertura Neta por Edad	38
Información Estadística de Bibliotecas	39
Indicadores Educativos	40
Glosario	41
Notas	43

## Resumen Sistema Educativo Estatal Total Entidad Ciclo Escolar 2025-2026

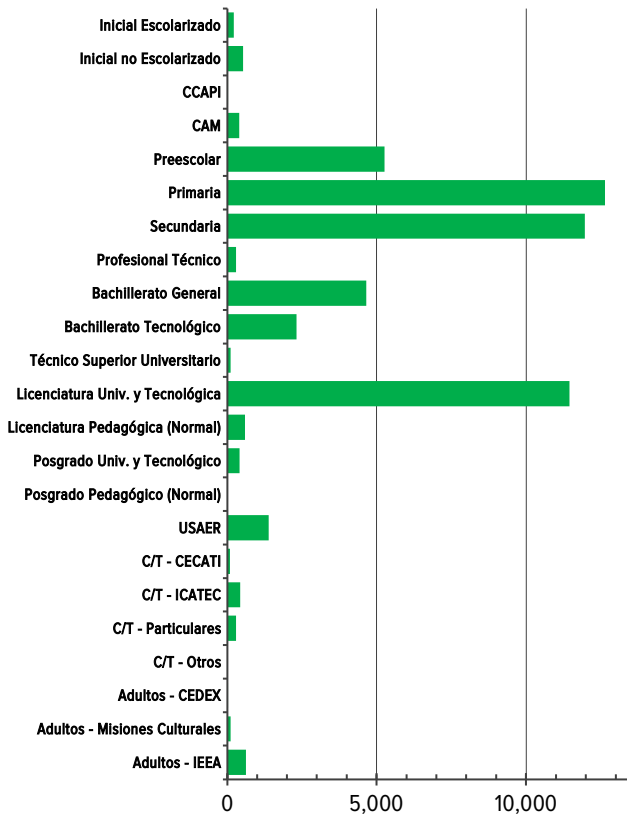
### Alumnos



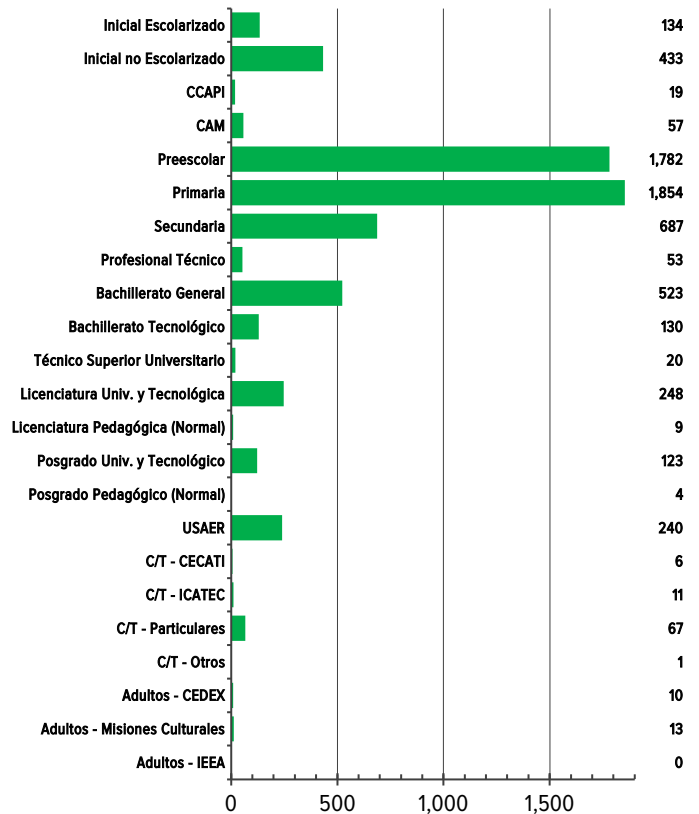
### Grupos



### Docentes



### Escuelas



**Resumen Sistema Educativo Estatal  
Total Entidad  
Ciclo Escolar 2025-2026**

<b>Nivel</b>	<b>Alumnos</b>	<b>Grupos</b>	<b>Docentes<sup>1/</sup></b>	<b>Escuelas</b>
<b>Educación Básica</b>				
<b>Educación Inicial</b>	<b>14,291</b>	<b>1,088</b>	<b>778</b>	<b>586</b>
Inicial Escolarizado	9,396	647	220	134
Inicial no Escolarizado <sup>2/3/</sup>	4,270	422	531	433
CCAPI	625	19	27	19
<b>Educación Especial</b>	<b>3,361</b>	<b>195</b>	<b>406</b>	<b>57</b>
CAM	3,361	195	406	57
<b>Preescolar, Primaria y Secundaria<sup>2/</sup></b>	<b>606,211</b>	<b>23,692</b>	<b>29,890</b>	<b>4,323</b>
Preescolar <sup>4/</sup>	104,823	5,323	5,270	1,782
Primaria	342,629	13,147	12,647	1,854
Secundaria	158,759	5,222	11,973	687
<b>Subtotal Educación Básica</b>	<b>623,863</b>	<b>24,975</b>	<b>31,074</b>	<b>4,966</b>
<b>Educación Media Superior<sup>5/</sup></b>				
<b>Profesional Técnico</b>	<b>2,370</b>	<b>130</b>	<b>293</b>	<b>53</b>
<b>Bachillerato</b>	<b>127,019</b>	<b>4,080</b>	<b>6,978</b>	<b>653</b>
General	63,837	2,428	4,657	523
Tecnológico	63,182	1,652	2,321	130
<b>Subtotal Educación Media Superior</b>	<b>129,389</b>	<b>4,210</b>	<b>7,271</b>	<b>706</b>
<b>Educación Superior<sup>6/</sup></b>				
<b>Técnico Superior Universitario</b>	<b>12,002</b>	<b>N/A</b>	<b>114</b>	<b>20</b>
<b>Licenciatura</b>	<b>132,730</b>	<b>N/A</b>	<b>12,049</b>	<b>257</b>
Universitaria y Tecnológica	129,986	N/A	11,450	248
Pedagógica (Normal)	2,744	N/A	599	9
<b>Posgrado</b>	<b>9,082</b>	<b>N/A</b>	<b>417</b>	<b>127</b>
Universitario y Tecnológico	8,914	N/A	417	123
Pedagógico (Normal) <sup>7/</sup>	168	N/A	-	4
<b>Subtotal Educación Superior</b>	<b>153,814</b>	<b>N/A</b>	<b>12,580</b>	<b>404</b>
<b>Otros Servicios</b>				
<b>Educación Especial</b>	<b>38,429</b>	<b>N/A</b>	<b>1,387</b>	<b>240</b>
USAER	38,429	N/A	1,387	240
<b>Capacitación para el Trabajo<sup>8/</sup></b>	<b>44,086</b>	<b>3,741</b>	<b>835</b>	<b>85</b>
CECATI	13,282	1,124	93	6
ICATEC	27,030	2,248	438	11
Particulares	3,764	365	300	67
Otros	10	4	4	1
<b>Educación para Adultos</b>	<b>44,893</b>	<b>N/A</b>	<b>782</b>	<b>23</b>
CEDEX	551	N/A	29	10
Misiones Culturales	3,081	N/A	121	13
IEEA	41,261	N/A	632	-
<b>Subtotal Otros Servicios</b>	<b>127,408</b>	<b>3,741</b>	<b>3,004</b>	<b>348</b>
<b>Total</b>	<b>1,034,474</b>	<b>32,926</b>	<b>53,929</b>	<b>6,424</b>

FUENTE: Subsecretaría de Planeación Educativa, Dirección General de Gestión Escolar y Estadística de la SEDU. Forma 911.

NOTA: Las cifras corresponden a la atención que brindan todos los sostenimientos educativos (Estatal, Federalizado, Federal, Particular, Autónomo).

1/ Corresponde a Educador comunitario en Educación Inicial no Escolarizada; Directivo con grupo y Docente frente a grupo; Líder educativo en CONAFE; Docente investigador/Docente auxiliar de investigador en Educación Superior; Asesor en Educación para Adultos.

2/ Incluye información del Consejo Nacional de Fomento Educativo (CONAFE).

3/ El número de escuelas representaba la cantidad de localidades y/o colonias atendidas; actualmente se basa en la cantidad de centros de trabajo.

4/ Considera 1,359 alumnos, 92 grupos y 13 docentes correspondientes al primer grado de Preescolar atendido en el servicio de Educación Inicial Escolarizado.

5/ Se consideran cifras de las modalidades escolarizada, mixta y no escolarizada.

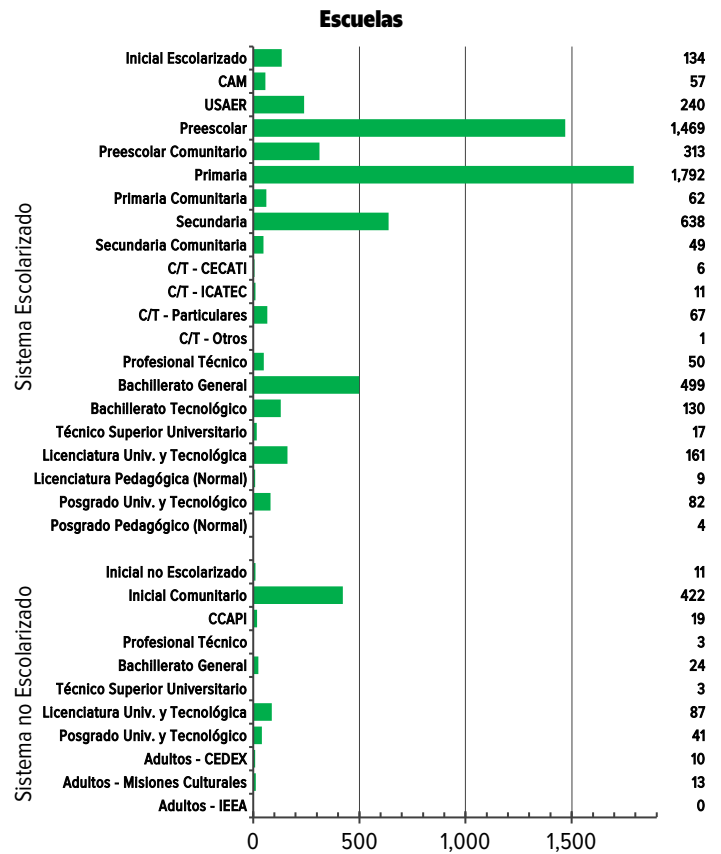
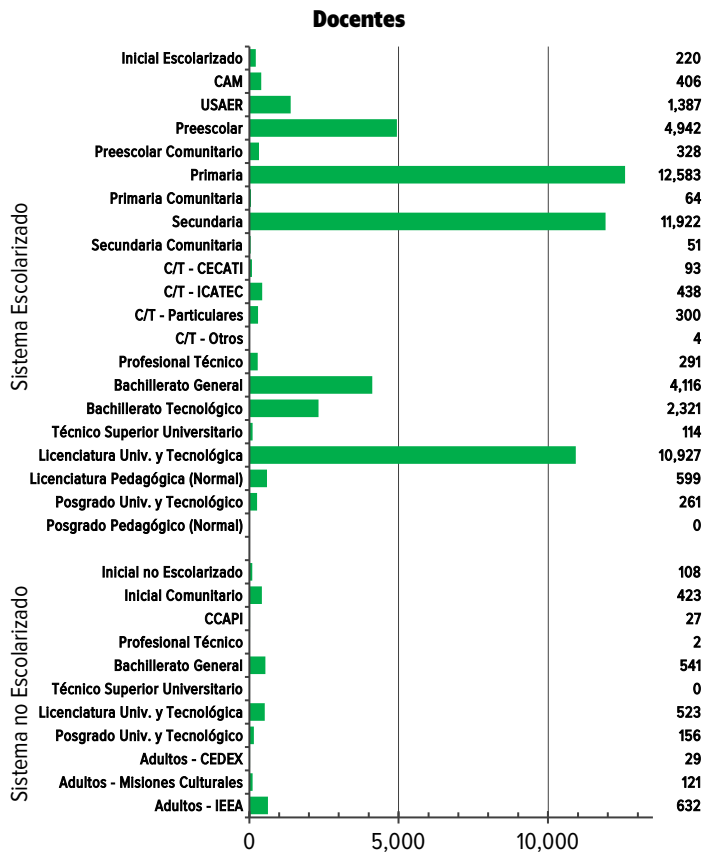
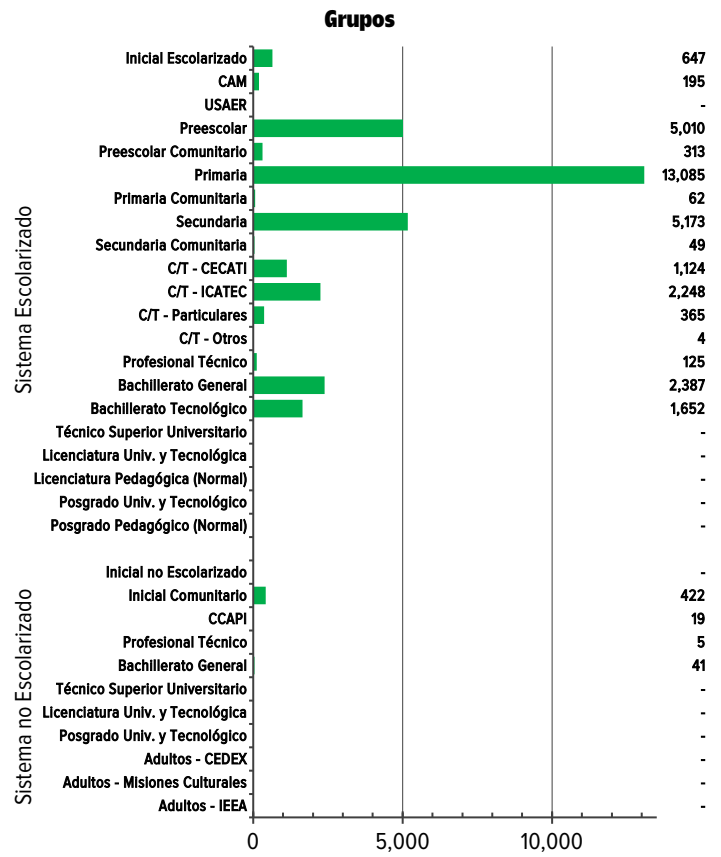
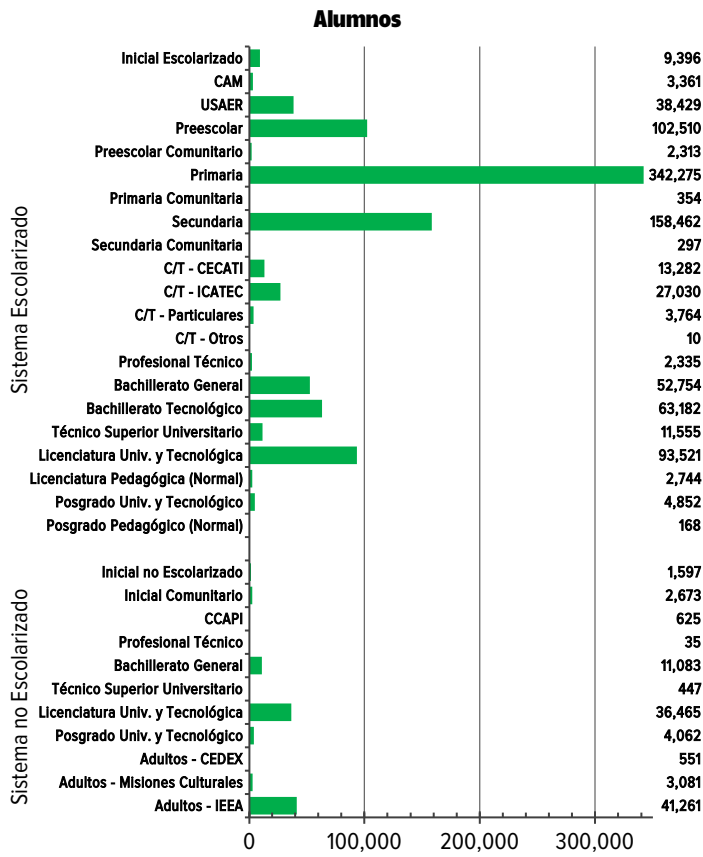
6/ Corresponde a las modalidades escolar (escolarizada) y no escolar (mixta, no escolarizada y dual).

7/ Los docentes que imparten en Licenciatura y Posgrado se contabilizan en Licenciatura.

8/ Información reportada al fin del ciclo escolar 2024-2025.

CCAPI=Centros Comunitarios de Atención a la Primera Infancia; CAM=Centro de Atención Múltiple; USAER=Unidades de Servicios de Apoyo a la Educación Regular; CECATI=Centro de Capacitación Tecnológica Industrial; ICATEC=Instituto de Capacitación Tecnológica; CEDEX=Centros de Educación Extraescolar; IEEA=Instituto Estatal de Educación para Adultos; N/A=No aplica.

## Detalle Sistema Educativo Estatal por Modalidad Total Entidad Ciclo Escolar 2025-2026



**Detalle Sistema Educativo Estatal por Modalidad  
Total Entidad  
Ciclo Escolar 2025-2026**

<b>Modalidad / Servicio</b>	<b>Alumnos</b>	<b>Grupos</b>	<b>Docentes<sup>1/</sup></b>	<b>Escuelas</b>
<b>Sistema Escolarizado</b>				
<b>Educación Inicial</b>	<b>9,396</b>	<b>647</b>	<b>220</b>	<b>134</b>
Inicial Escolarizado	9,396	647	220	134
<b>Educación Especial</b>	<b>41,790</b>	<b>195</b>	<b>1,793</b>	<b>297</b>
CAM	3,361	195	406	57
USAER	38,429	N/A	1,387	240
<b>Preescolar, Primaria y Secundaria</b>	<b>606,211</b>	<b>23,692</b>	<b>29,890</b>	<b>4,323</b>
Preescolar <sup>2/</sup>	102,510	5,010	4,942	1,469
Preescolar Comunitario	2,313	313	328	313
Primaria	342,275	13,085	12,583	1,792
Primaria Comunitaria	354	62	64	62
Secundaria	158,462	5,173	11,922	638
Secundaria Comunitaria	297	49	51	49
<b>Capacitación para el Trabajo<sup>3/</sup></b>	<b>44,086</b>	<b>3,741</b>	<b>835</b>	<b>85</b>
CECATI	13,282	1,124	93	6
ICATEC	27,030	2,248	438	11
Particulares	3,764	365	300	67
Otros	10	4	4	1
<b>Educación Media Superior<sup>4/</sup></b>	<b>118,271</b>	<b>4,164</b>	<b>6,728</b>	<b>679</b>
Profesional Técnico	2,335	125	291	50
Bachillerato	115,936	4,039	6,437	629
└ General	52,754	2,387	4,116	499
└ Tecnológico	63,182	1,652	2,321	130
<b>Educación Superior<sup>5/</sup></b>	<b>112,840</b>	<b>N/A</b>	<b>11,901</b>	<b>273</b>
Técnico Superior Universitario	11,555		114	17
Licenciatura	96,265		11,526	170
└ Universitaria y Tecnológica	93,521		10,927	161
└ Pedagógica (Normal)	2,744	N/A	599	9
Posgrado	5,020		261	86
└ Universitario y Tecnológico	4,852		261	82
└ Pedagógico (Normal) <sup>6/</sup>	168		-	4
<b>Subtotal Sistema Escolarizado</b>	<b>932,594</b>	<b>32,439</b>	<b>51,367</b>	<b>5,791</b>
<b>Sistema no Escolarizado</b>				
<b>Educación Inicial</b>	<b>4,895</b>	<b>441</b>	<b>558</b>	<b>452</b>
Inicial no Escolarizado <sup>7/</sup>	1,597	-	108	11
Inicial Comunitario	2,673	422	423	422
CCAPI	625	19	27	19
<b>Educación Media Superior</b>	<b>11,118</b>	<b>46</b>	<b>543</b>	<b>27</b>
Profesional Técnico	35	5	2	3
Bachillerato General	11,083	41	541	24
<b>Educación Superior</b>	<b>40,974</b>	<b>N/A</b>	<b>679</b>	<b>131</b>
Técnico Superior Universitario <sup>8/</sup>	447		-	3
Licenciatura Universitaria y Tecnológica	36,465	N/A	523	87
Posgrado Universitario y Tecnológico	4,062		156	41
<b>Educación para Adultos</b>	<b>44,893</b>	<b>N/A</b>	<b>782</b>	<b>23</b>
CEDEX	551		29	10
Misiones Culturales	3,081	N/A	121	13
IEEA	41,261		632	-
<b>Subtotal Sistema no Escolarizado</b>	<b>101,880</b>	<b>487</b>	<b>2,562</b>	<b>633</b>
<b>Total</b>	<b>1,034,474</b>	<b>32,926</b>	<b>53,929</b>	<b>6,424</b>

FUENTE: Subsecretaría de Planeación Educativa, Dirección General de Gestión Escolar y Estadística de la SEDU. Forma 911.

NOTA: Las cifras corresponden a la atención que brindan todos los sostenimientos educativos (Estatal, Federalizado, Federal, Particular, Autónomo).

1/ Corresponde a Educador comunitario en Educación Inicial no Escolarizada; Directivo con grupo y Docente frente a grupo; Líder educativo en CONAFE; Docente investigador/Docente auxiliar de investigador en Educación Superior; Asesor en Educación para Adultos.

2/ Incluye 1,359 alumnos, 92 grupos y 13 docentes correspondientes al primer grado de Preescolar atendido en el servicio de Educación Inicial Escolarizado.

3/ Información reportada al fin del ciclo escolar 2024-2025.

4/ Se consideran cifras de las modalidades escolarizada y mixta.

5/ Corresponde a la modalidad escolarizada.

6/ El personal se reporta en el nivel de Licenciatura.

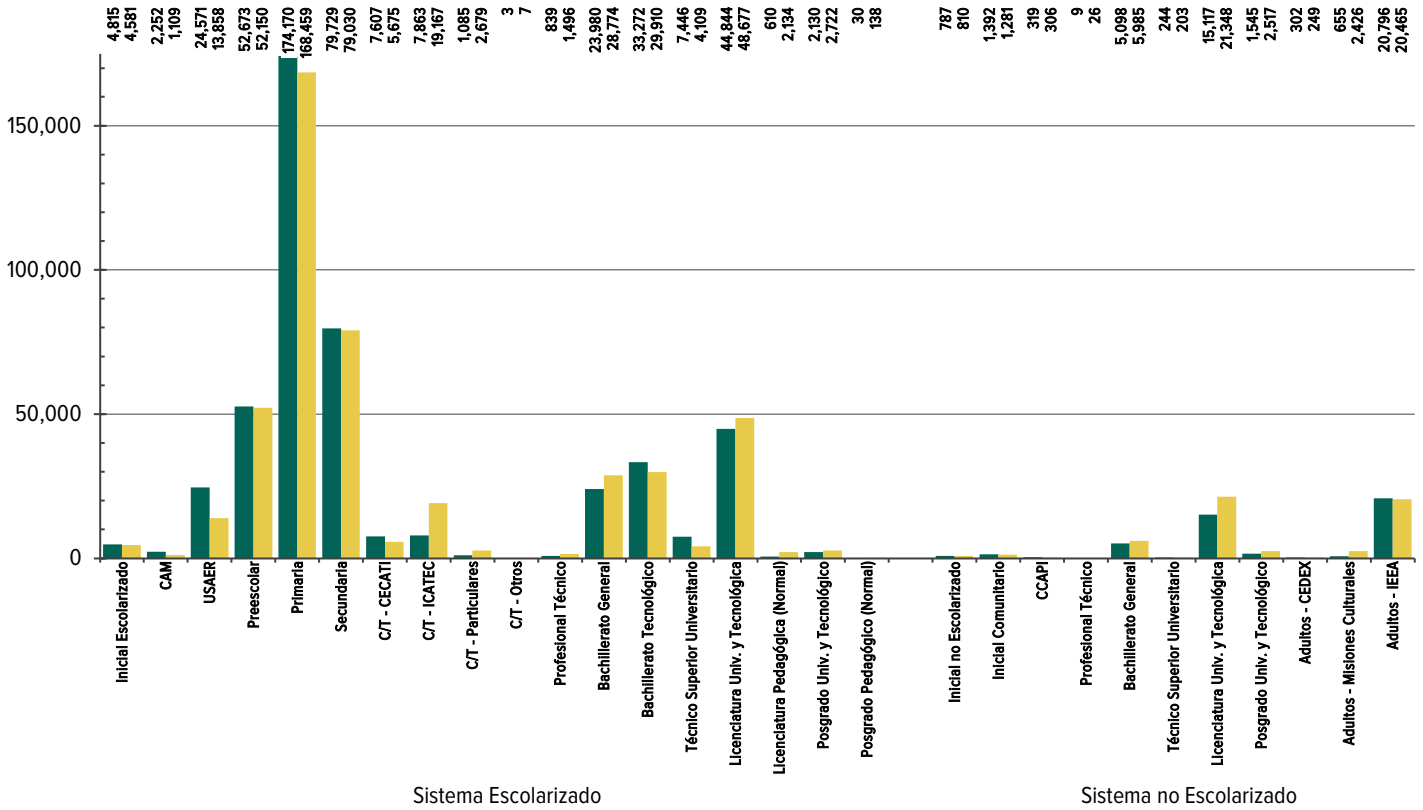
7/ El número de escuelas representaba la cantidad de localidades y/o colonias atendidas; actualmente se basa en la cantidad de centros de trabajo.

8/ El personal se reporta en la modalidad escolarizada.

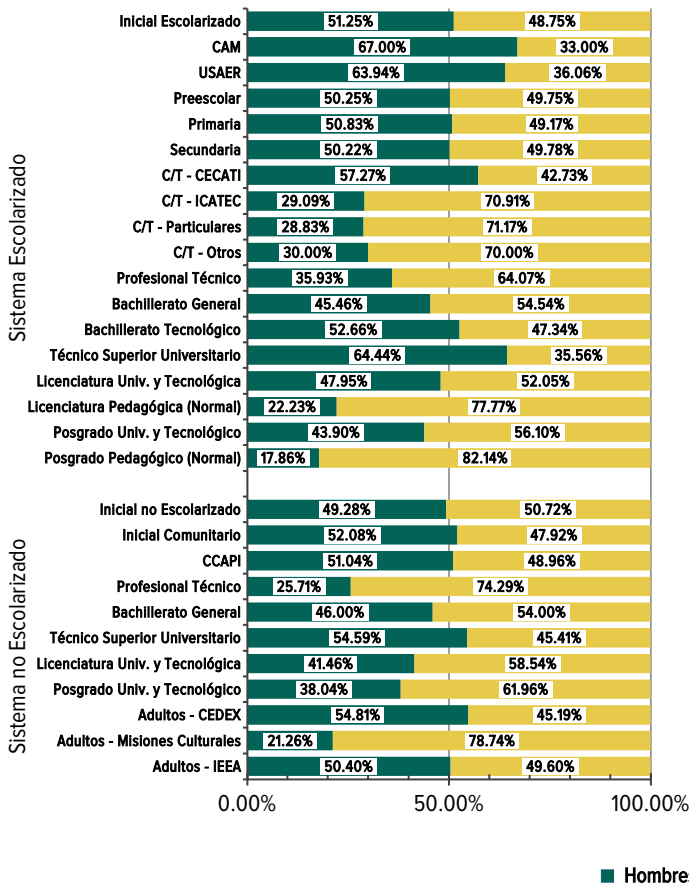
CAM=Centro de Atención Múltiple; USAER=Unidades de Servicios de Apoyo a la Educación Regular; CECATI=Centro de Capacitación Tecnológica Industrial; ICATEC=Instituto de Capacitación Tecnológica; CCAPI=Centros Comunitarios de Atención a la Primera Infancia; CEDEX=Centros de Educación Extraescolar; IEEA=Instituto Estatal de Educación para Adultos; N/A=No aplica.

# Información Estadística de Alumnos por Servicio Educativo y Género Total Entidad Ciclo Escolar 2025-2026

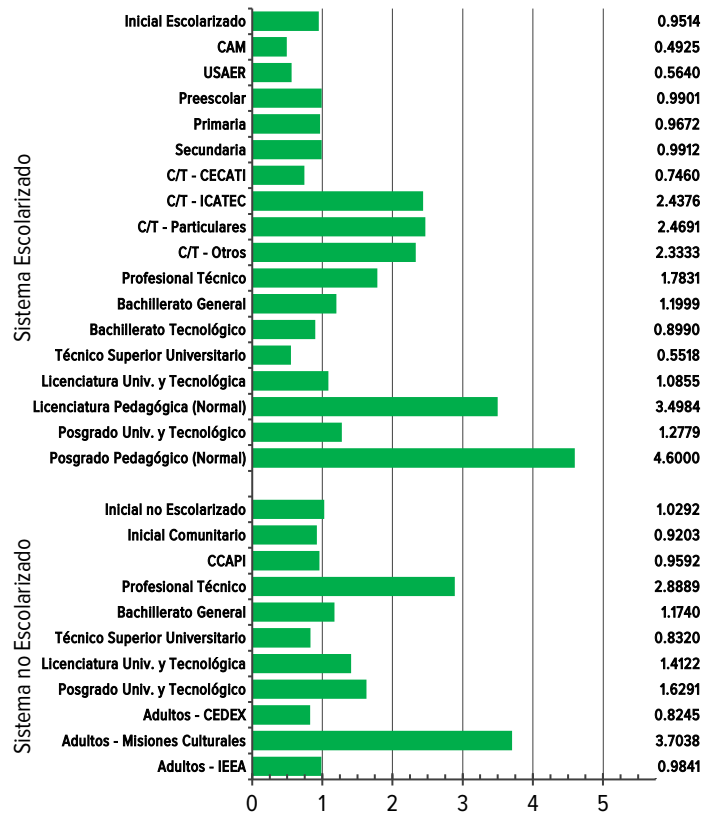
## Matrícula por Género



## Proporción de Atención



## Razón



**Información Estadística de Alumnos por Servicio Educativo y Género**  
**Total Entidad**  
**Ciclo Escolar 2025-2026**

Nivel / Servicio	Población Atendida			Proporción de Atención		Razón entre Hombres y Mujeres <sup>1/</sup>
	Hombres	Mujeres	Total	Hombres	Mujeres	
<b>Sistema Escolarizado</b>						
<b>Educación Inicial</b>	<b>4,815</b>	<b>4,581</b>	<b>9,396</b>	<b>51.25%</b>	<b>48.75%</b>	<b>0.9514</b>
Inicial Escolarizado	4,815	4,581	9,396	51.25%	48.75%	0.9514
<b>Educación Especial</b>	<b>26,823</b>	<b>14,967</b>	<b>41,790</b>	<b>64.19%</b>	<b>35.81%</b>	<b>0.5580</b>
CAM	2,252	1,109	3,361	67.00%	33.00%	0.4925
USAER	24,571	13,858	38,429	63.94%	36.06%	0.5640
<b>Preescolar, Primaria y Secundaria<sup>2/</sup></b>	<b>306,572</b>	<b>299,639</b>	<b>606,211</b>	<b>50.57%</b>	<b>49.43%</b>	<b>0.9774</b>
Preescolar <sup>3/</sup>	52,673	52,150	104,823	50.25%	49.75%	0.9901
Primaria	174,170	168,459	342,629	50.83%	49.17%	0.9672
Secundaria	79,729	79,030	158,759	50.22%	49.78%	0.9912
<b>Capacitación para el Trabajo<sup>4/</sup></b>	<b>16,558</b>	<b>27,528</b>	<b>44,086</b>	<b>37.56%</b>	<b>62.44%</b>	<b>1.6625</b>
CECATI	7,607	5,675	13,282	57.27%	42.73%	0.7460
ICATEC	7,863	19,167	27,030	29.09%	70.91%	2.4376
Particulares	1,085	2,679	3,764	28.83%	71.17%	2.4691
Otros	3	7	10	30.00%	70.00%	2.3333
<b>Educación Media Superior<sup>5/</sup></b>	<b>58,091</b>	<b>60,180</b>	<b>118,271</b>	<b>49.12%</b>	<b>50.88%</b>	<b>1.0360</b>
Profesional Técnico	839	1,496	2,335	35.93%	64.07%	1.7831
Bachillerato	57,252	58,684	115,936	49.38%	50.62%	1.0250
└ General	23,980	28,774	52,754	45.46%	54.54%	1.1999
└ Tecnológico	33,272	29,910	63,182	52.66%	47.34%	0.8990
<b>Educación Superior<sup>6/</sup></b>	<b>55,060</b>	<b>57,780</b>	<b>112,840</b>	<b>48.79%</b>	<b>51.21%</b>	<b>1.0494</b>
Técnico Superior Universitario	7,446	4,109	11,555	64.44%	35.56%	0.5518
Licenciatura	45,454	50,811	96,265	47.22%	52.78%	1.1179
└ Universitaria y Tecnológica	44,844	48,677	93,521	47.95%	52.05%	1.0855
└ Pedagógica (Normal)	610	2,134	2,744	22.23%	77.77%	3.4984
Posgrado	2,160	2,860	5,020	43.03%	56.97%	1.3241
└ Universitario y Tecnológico	2,130	2,722	4,852	43.90%	56.10%	1.2779
└ Pedagógico (Normal)	30	138	168	17.86%	82.14%	4.6000
<b>Subtotal Sistema Escolarizado</b>	<b>467,919</b>	<b>464,675</b>	<b>932,594</b>	<b>50.17%</b>	<b>49.83%</b>	<b>0.9931</b>
<b>Sistema no Escolarizado</b>						
<b>Educación Inicial</b>	<b>2,498</b>	<b>2,397</b>	<b>4,895</b>	<b>51.03%</b>	<b>48.97%</b>	<b>0.9596</b>
Inicial no Escolarizado	787	810	1,597	49.28%	50.72%	1.0292
Inicial Comunitario	1,392	1,281	2,673	52.08%	47.92%	0.9203
CCAPI	319	306	625	51.04%	48.96%	0.9592
<b>Educación Media Superior</b>	<b>5,107</b>	<b>6,011</b>	<b>11,118</b>	<b>45.93%</b>	<b>54.07%</b>	<b>1.1770</b>
Profesional Técnico	9	26	35	25.71%	74.29%	2.8889
Bachillerato General	5,098	5,985	11,083	46.00%	54.00%	1.1740
<b>Educación Superior</b>	<b>16,906</b>	<b>24,068</b>	<b>40,974</b>	<b>41.26%</b>	<b>58.74%</b>	<b>1.4236</b>
Técnico Superior Universitario	244	203	447	54.59%	45.41%	0.8320
Licenciatura Universitaria y Tecnológica	15,117	21,348	36,465	41.46%	58.54%	1.4122
Posgrado Universitario y Tecnológico	1,545	2,517	4,062	38.04%	61.96%	1.6291
<b>Educación para Adultos</b>	<b>21,753</b>	<b>23,140</b>	<b>44,893</b>	<b>48.46%</b>	<b>51.54%</b>	<b>1.0638</b>
CEDEX	302	249	551	54.81%	45.19%	0.8245
Misiones Culturales	655	2,426	3,081	21.26%	78.74%	3.7038
IEEA	20,796	20,465	41,261	50.40%	49.60%	0.9841
<b>Subtotal Sistema no Escolarizado</b>	<b>46,264</b>	<b>55,616</b>	<b>101,880</b>	<b>45.41%</b>	<b>54.59%</b>	<b>1.2021</b>
<b>Total</b>	<b>514,183</b>	<b>520,291</b>	<b>1,034,474</b>	<b>49.70%</b>	<b>50.30%</b>	<b>1.0119</b>

FUENTE: Subsecretaría de Planeación Educativa, Dirección General de Gestión Escolar y Estadística de la SEDU. Forma 911.

NOTA: Las cifras corresponden a la atención que brindan todos los sostenimientos educativos (Estatal, Federalizado, Federal, Particular, Autónomo).

1/ Indica cuántas mujeres hay por cada hombre: si hay más mujeres que hombres, es mayor que 1; si hay más hombres que mujeres, es menor que 1; y si hay hombres y mujeres por igual, es 1.

2/ Incluye información del Consejo Nacional de Fomento Educativo (CONAFE).

3/ Considera 1,359 alumnos (725 hombres y 634 mujeres) correspondientes al primer grado de Preescolar atendido en el servicio de Educación Inicial Escolarizado.

4/ Información reportada al fin del ciclo escolar 2024-2025.

5/ Se consideran cifras de las modalidades escolarizada y mixta.

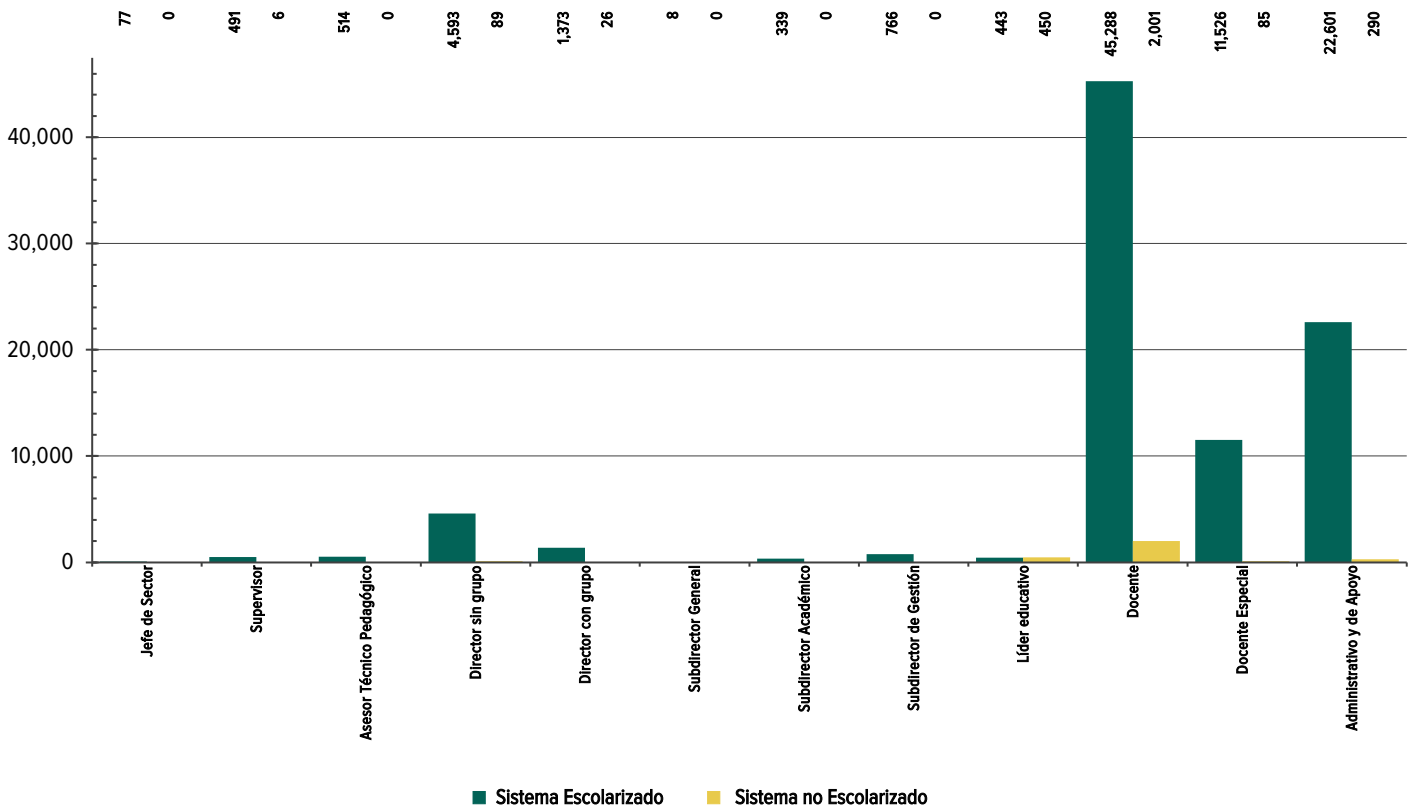
6/ Corresponde a la modalidad escolarizada.

CAM=Centro de Atención Múltiple; USAER=Unidades de Servicios de Apoyo a la Educación Regular; CECATI=Centro de Capacitación Tecnológica Industrial; ICATEC=Instituto de Capacitación Tecnológica;

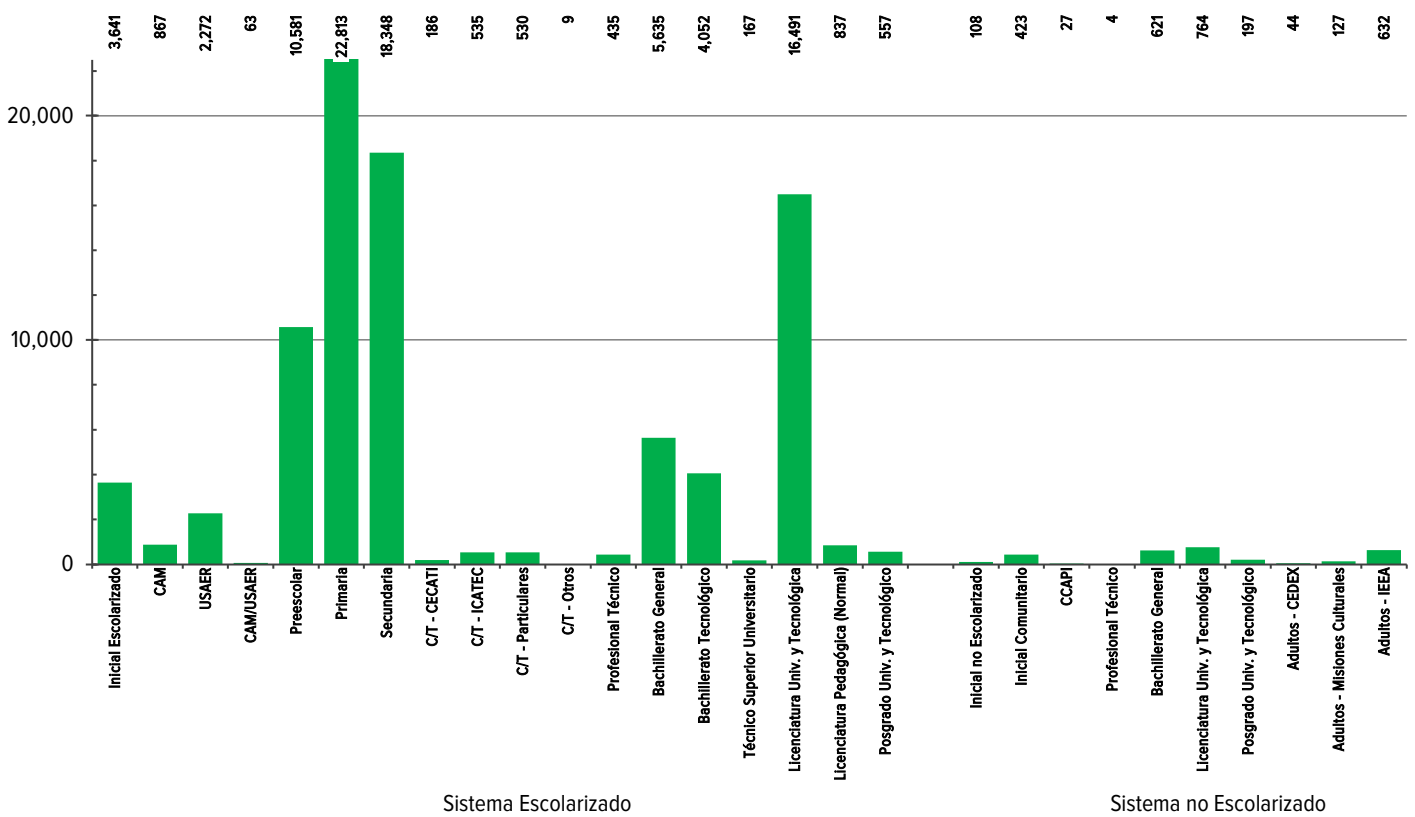
CCAPI=Centros Comunitarios de Atención a la Primera Infancia; CEDEX=Centros de Educación Extraescolar; IEEA=Instituto Estatal de Educación para Adultos.

# Información Estadística de Personal por Nivel y Servicio Educativo Total Entidad Ciclo Escolar 2025-2026

## Personal por Función



## Personal por Nivel



**Información Estadística de Personal por Nivel y Servicio Educativo**  
**Total Entidad**  
**Ciclo Escolar 2025-2026**

Nivel / Servicio	Jefe de Sector <sup>1/</sup>	Super-visor <sup>2/</sup>	ATP	Director		Subdirector			Líder educ <sup>3/</sup>	Docente <sup>4/</sup>	Docente Especial <sup>5/</sup>	Admvo y de Apoyo	Total
				s/gpo	c/gpo	Gral	Acad	de Gestión					
<b>Sistema Escolarizado</b>													
<b>Educación Inicial</b>	-	12	10	130	2	8	-	-	-	218	63	3,198	3,641
Inicial Escolarizado	-	12	10	130	2	8	-	-	-	218	63	3,198	3,641
<b>Educación Especial</b>	1	55	29	290	7	-	3	4	-	1,786	756	271	3,202
CAM	-	-	-	52	5	-	3	4	-	401	223	179	867
USAER	-	15	7	238	2	-	-	-	-	1,385	533	92	2,272
CAM y USAER <sup>6/</sup>	1	40	22	-	-	-	-	-	-	-	-	-	63
<b>Preescolar, Primaria y Secundaria<sup>7/</sup></b>	76	424	475	2,882	958	-	336	762	443	24,226	10,517	10,643	51,742
Preescolar <sup>8/</sup>	27	101	97	1,008	414	-	79	92	328	4,528	1,727	2,180	10,581
Primaria	42	239	292	1,359	417	-	257	328	64	12,166	4,527	3,122	22,813
Secundaria	7	84	86	515	127	-	-	342	51	7,532	4,263	5,341	18,348
<b>Capacitación para el Trabajo<sup>9/</sup></b>	-	-	-	84	31	-	-	-	-	804	29	312	1,260
CECATI	-	-	-	16	-	-	-	-	-	93	-	77	186
ICATEC	-	-	-	10	-	-	-	-	-	438	-	87	535
Particulares	-	-	-	57	31	-	-	-	-	269	29	144	530
Otros	-	-	-	1	-	-	-	-	-	4	-	4	9
<b>Educación Media Superior<sup>10/</sup></b>	-	-	-	471	375	-	-	-	-	6,353	-	2,923	10,122
Profesional Técnico	-	-	-	36	10	-	-	-	-	281	-	108	435
Bachillerato	-	-	-	435	365	-	-	-	-	6,072	-	2,815	9,687
└ General	-	-	-	291	211	-	-	-	-	3,905	-	1,228	5,635
└ Tecnológico	-	-	-	144	154	-	-	-	-	2,167	-	1,587	4,052
<b>Educación Superior<sup>11/</sup></b>	-	-	-	736	-	-	-	-	-	11,901	161	5,254	18,052
Técnico Superior Universitario <sup>12/</sup>	-	-	-	6	-	-	-	-	-	114	10	37	167
Licenciatura	-	-	-	703	-	-	-	-	-	11,526	43	5,056	17,328
└ Universitaria y Tecnológica	-	-	-	674	-	-	-	-	-	10,927	43	4,847	16,491
└ Pedagógica (Normal) <sup>13/</sup>	-	-	-	29	-	-	-	-	-	599	-	209	837
Posgrado Universitario y Tecnológico	-	-	-	27	-	-	-	-	-	261	108	161	557
<b>Subtotal Sistema Escolarizado</b>	<b>77</b>	<b>491</b>	<b>514</b>	<b>4,593</b>	<b>1,373</b>	<b>8</b>	<b>339</b>	<b>766</b>	<b>443</b>	<b>45,288</b>	<b>11,526</b>	<b>22,601</b>	<b>88,019</b>
<b>Sistema no Escolarizado</b>													
<b>Educación Inicial</b>	-	-	-	-	-	-	-	-	450	108	-	-	558
Inicial no Escolarizado	-	-	-	-	-	-	-	-	-	108	-	-	108
Inicial Comunitario	-	-	-	-	-	-	-	-	423	-	-	-	423
CCAPI	-	-	-	-	-	-	-	-	27	-	-	-	27
<b>Educación Media Superior</b>	-	-	-	11	9	-	-	-	-	534	-	71	625
Profesional Técnico	-	-	-	1	-	-	-	-	-	2	-	1	4
Bachillerato General	-	-	-	10	9	-	-	-	-	532	-	70	621
<b>Educación Superior</b>	-	-	-	72	-	-	-	-	-	679	-	210	961
Licenciatura Universitaria y Tecnológica	-	-	-	53	-	-	-	-	-	523	-	188	764
Posgrado Universitario y Tecnológico	-	-	-	19	-	-	-	-	-	156	-	22	197
<b>Educación para Adultos</b>	-	6	-	6	17	-	-	-	-	680	85	9	803
CEDEX	-	6	-	5	5	-	-	-	-	24	-	4	44
Misiones Culturales	-	-	-	1	12	-	-	-	-	24	85	5	127
IEEA	-	-	-	-	-	-	-	-	-	632	-	-	632
<b>Subtotal Sistema no Escolarizado</b>	<b>-</b>	<b>6</b>	<b>-</b>	<b>89</b>	<b>26</b>	<b>-</b>	<b>-</b>	<b>-</b>	<b>450</b>	<b>2,001</b>	<b>85</b>	<b>290</b>	<b>2,947</b>
<b>Total</b>	<b>77</b>	<b>497</b>	<b>514</b>	<b>4,682</b>	<b>1,399</b>	<b>8</b>	<b>339</b>	<b>766</b>	<b>893</b>	<b>47,289</b>	<b>11,611</b>	<b>22,891</b>	<b>90,966</b>

FUENTE: Subsecretaría de Planeación Educativa, Dirección General de Gestión Escolar y Estadística de la SEDU. Forma 911.

NOTAS: Las cifras corresponden a la atención que brindan todos los sostenimientos educativos (Estatal, Federalizado, Federal, Particular, Autónomo).

El rubro de Docentes considera 1,399 Directivos con grupo, 47,289 Docentes y 893 Líderes Educativos, lo que arroja un subtotal de 49,581; sin embargo, también se consideran los Docentes Especiales de Secundaria y Educación para Adultos (4,263 y 85 respectivamente) para así obtener el total de 53,929 Docentes en el estado.

1/ La información de Jefes de Sector proviene del Sistema de Centros Educativos (SCE) de la SEDU y es al mes de marzo del 2026.

2/ Considera al personal que se desempeña como supervisor, no a las supervisiones como centros de trabajo.

3/ Figura que realiza funciones de Directivo y Docente.

4/ Considera Docente investigador/Docente auxiliar de investigador en Educación Superior. No incluye Directivos con grupo, líderes educativos ni docentes especiales ya que figuran en el presente cuadro.

5/ Considera Docentes de Educación Física, Artística e Idiomas en Educación Inicial y Básica; Docentes de Educación Tecnológica en Primaria y Secundaria; Paradoctores en Educación Especial; Personal de servicios profesionales especiales en Capacitación para el Trabajo; Investigador y Auxiliar de investigador en Educación Superior, así como Maestros Especialistas de Educación para Adultos.

6/ En la entidad, Educación Especial cuenta con 1 jefe de sector y 40 supervisores que atienden ambos servicios (CAM y USAER).

7/ Incluye información del Consejo Nacional de Fomento Educativo (CONAFE).

8/ Considera 13 docentes y 89 administrativos correspondientes al primer grado de Preescolar atendido en el servicio de Educación Inicial Escolarizado.

9/ Información reportada al fin del ciclo escolar 2024-2025.

10/ Se consideran cifras de las modalidades escolarizada y mixta.

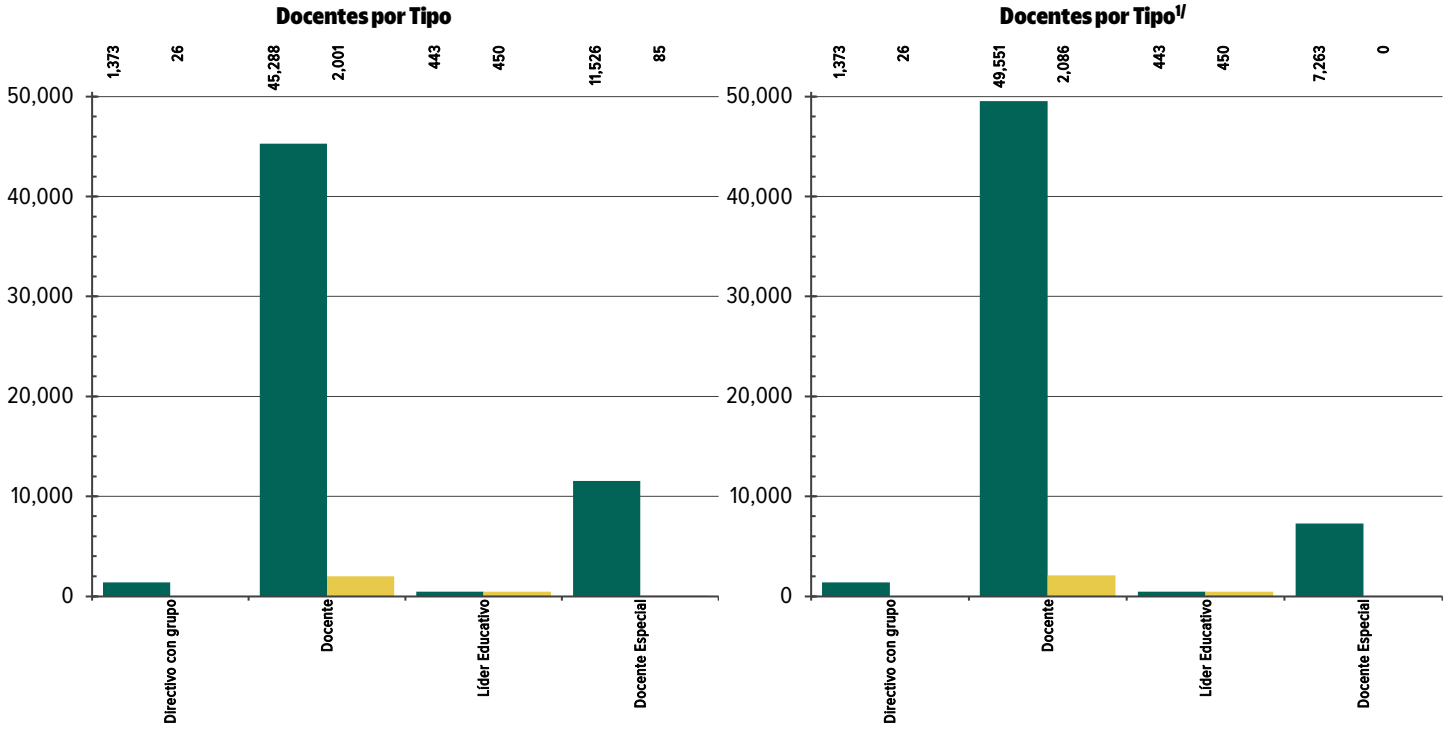
11/ Corresponde a la modalidad escolarizada.

12/ Incluye al personal de Técnico Superior Universitario correspondiente a la modalidad no Escolarizada.

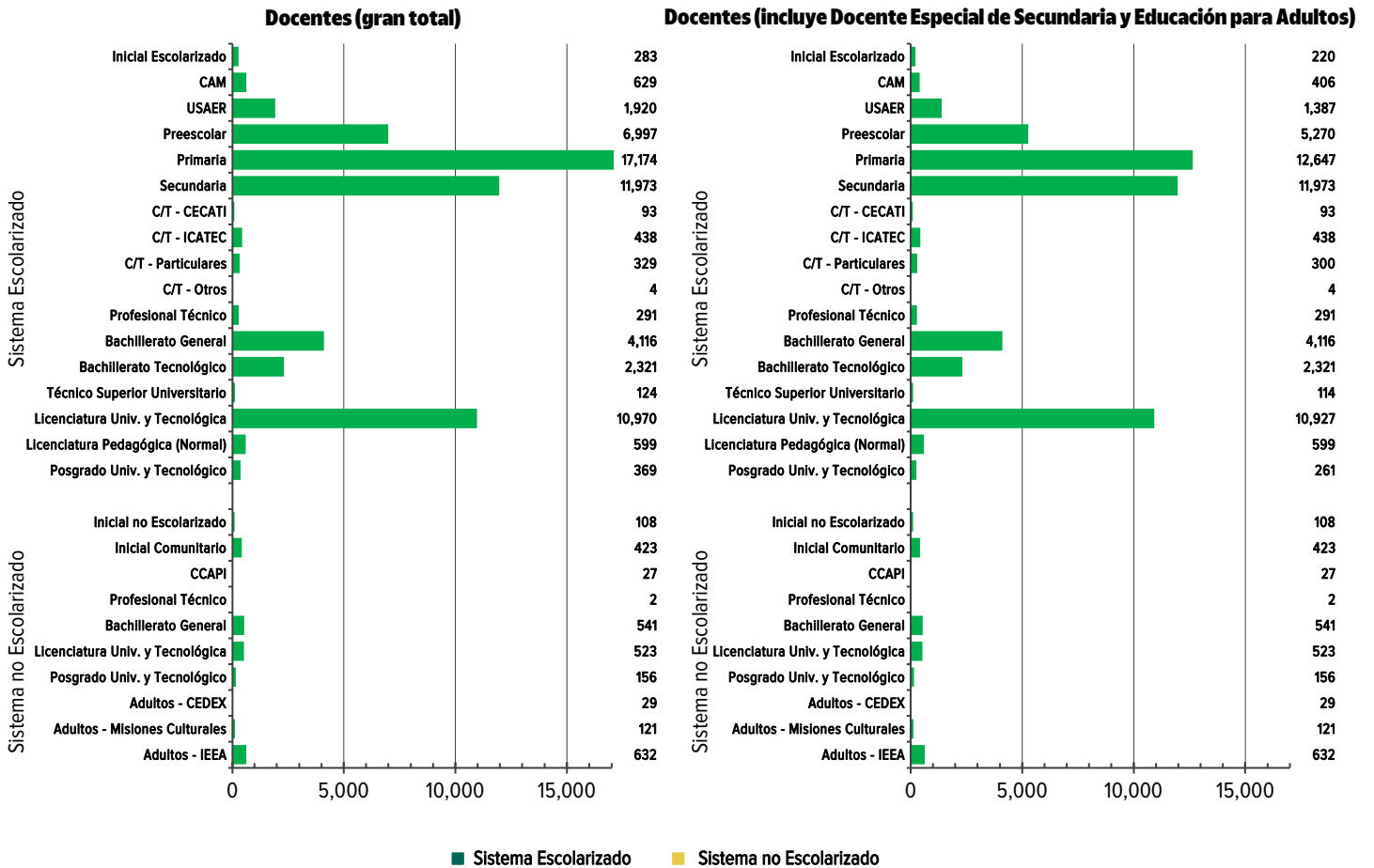
13/ Incluye al personal de Posgrado Pedagógico (Normal).

ATP=Asesor Técnico Pedagógico; CAM=Centro de Atención Múltiple; USAER=Unidades de Servicios de Apoyo a la Educación Regular; CECATI=Centro de Capacitación Tecnológica Industrial; ICATEC=Instituto de Capacitación Tecnológica; CCAP=Centros Comunitarios de Atención a la Primera Infancia; CEDEX=Centros de Educación Extraescolar; IEEA=Instituto Estatal de Educación para Adultos.

## Información Estadística de Docentes por Nivel y Servicio Educativo Total Entidad Ciclo Escolar 2025-2026



1/ Aquí también se consideran como Docentes a los 4,263 Docentes Especiales de Secundaria y 85 de Educación para Adultos para representar el total de 53,929 Docentes comprendido por las figuras de Directivo con grupo, Docente y Líder Educativo.



**Información Estadística de Docentes por Nivel y Servicio Educativo**  
**Total Entidad**  
**Ciclo Escolar 2025-2026**

<b>Nivel / Servicio</b>	<b>Directivo con grupo</b>	<b>Docente</b>	<b>Líder Educativo</b>	<b>Subtotal<sup>1/</sup></b>	<b>Docente Especial</b>	<b>Total Docente<sup>2/</sup></b>
<b>Sistema Escolarizado</b>						
<b>Educación Inicial</b>	<b>2</b>	<b>218</b>	<b>-</b>	<b>220</b>	<b>63</b>	<b>283</b>
Inicial Escolarizado	2	218	-	220	63	283
<b>Educación Especial</b>	<b>7</b>	<b>1,786</b>	<b>-</b>	<b>1,793</b>	<b>756</b>	<b>2,549</b>
CAM	5	401	-	406	223	629
USAER	2	1,385	-	1,387	533	1,920
<b>Preescolar, Primaria y Secundaria<sup>3/</sup></b>	<b>958</b>	<b>24,226</b>	<b>443</b>	<b>25,627</b>	<b>10,517</b>	<b>36,144</b>
Preescolar <sup>4/</sup>	414	4,528	328	5,270	1,727	6,997
Primaria	417	12,166	64	12,647	4,527	17,174
Secundaria	127	7,532	51	7,710	4,263	11,973
<b>Capacitación para el Trabajo<sup>5/</sup></b>	<b>31</b>	<b>804</b>	<b>-</b>	<b>835</b>	<b>29</b>	<b>864</b>
CECATI	-	93	-	93	-	93
ICATEC	-	438	-	438	-	438
Particulares	31	269	-	300	29	329
Otros	-	4	-	4	-	4
<b>Educación Media Superior<sup>6/</sup></b>	<b>375</b>	<b>6,353</b>	<b>-</b>	<b>6,728</b>	<b>-</b>	<b>6,728</b>
Profesional Técnico	10	281	-	291	-	291
Bachillerato	365	6,072	-	6,437	-	6,437
└ General	211	3,905	-	4,116	-	4,116
└ Tecnológico	154	2,167	-	2,321	-	2,321
<b>Educación Superior<sup>7/</sup></b>	<b>-</b>	<b>11,901</b>	<b>-</b>	<b>11,901</b>	<b>161</b>	<b>12,062</b>
Técnico Superior Universitario <sup>8/</sup>	-	114	-	114	10	124
Licenciatura	-	11,526	-	11,526	43	11,569
└ Universitaria y Tecnológica	-	10,927	-	10,927	43	10,970
└ Pedagógica (Normal) <sup>9/</sup>	-	599	-	599	-	599
Posgrado Universitario y Tecnológico	-	261	-	261	108	369
<b>Subtotal Sistema Escolarizado</b>	<b>1,373</b>	<b>45,288</b>	<b>443</b>	<b>47,104</b>	<b>11,526</b>	<b>58,630</b>
<b>Sistema no Escolarizado</b>						
<b>Educación Inicial</b>	<b>-</b>	<b>108</b>	<b>450</b>	<b>558</b>	<b>-</b>	<b>558</b>
Inicial no Escolarizado	-	108	-	108	-	108
Inicial Comunitario	-	-	423	423	-	423
CCAPI	-	-	27	27	-	27
<b>Educación Media Superior</b>	<b>9</b>	<b>534</b>	<b>-</b>	<b>543</b>	<b>-</b>	<b>543</b>
Profesional Técnico	-	2	-	2	-	2
Bachillerato General	9	532	-	541	-	541
<b>Educación Superior</b>	<b>-</b>	<b>679</b>	<b>-</b>	<b>679</b>	<b>-</b>	<b>679</b>
Licenciatura Universitaria y Tecnológica	-	523	-	523	-	523
Posgrado Universitario y Tecnológico	-	156	-	156	-	156
<b>Educación para Adultos</b>	<b>17</b>	<b>680</b>	<b>-</b>	<b>697</b>	<b>85</b>	<b>782</b>
CEDEX	5	24	-	29	-	29
Misiones Culturales	12	24	-	36	85	121
IEEA	-	632	-	632	-	632
<b>Subtotal Sistema no Escolarizado</b>	<b>26</b>	<b>2,001</b>	<b>450</b>	<b>2,477</b>	<b>85</b>	<b>2,562</b>
<b>Total</b>	<b>1,399</b>	<b>47,289</b>	<b>893</b>	<b>49,581</b>	<b>11,611</b>	<b>61,192</b>

FUENTE: Subsecretaría de Planeación Educativa, Dirección General de Gestión Escolar y Estadística de la SEDU. Forma 911.

NOTAS: Las cifras corresponden a la atención que brindan todos los sostenimientos educativos (Estatad, Federalizado, Federal, Particular, Autónomo).

El rubro de Docentes considera 1,399 Directivos con grupo, 47,289 Docentes y 893 Líderes Educativos, lo que arroja un subtotal de 49,581; sin embargo, también se consideran los Docentes Especiales de Secundaria y Educación para Adultos (4,263 y 85 respectivamente) para así obtener el total de 53,929 Docentes en el estado.

1/ Corresponde a la suma de Directivos con grupo, Docentes y Líderes Educativos.

2/ Corresponde a la suma del subtotal de Docentes más los Docentes Especiales.

3/ Incluye información del Consejo Nacional de Fomento Educativo (CONAFE).

4/ Considera 13 docentes correspondientes al primer grado de Preescolar atendido en el servicio de Educación Inicial Escolarizado.

5/ Información reportada al fin del ciclo escolar 2024-2025.

6/ Se consideran cifras de las modalidades escolarizada y mixta.

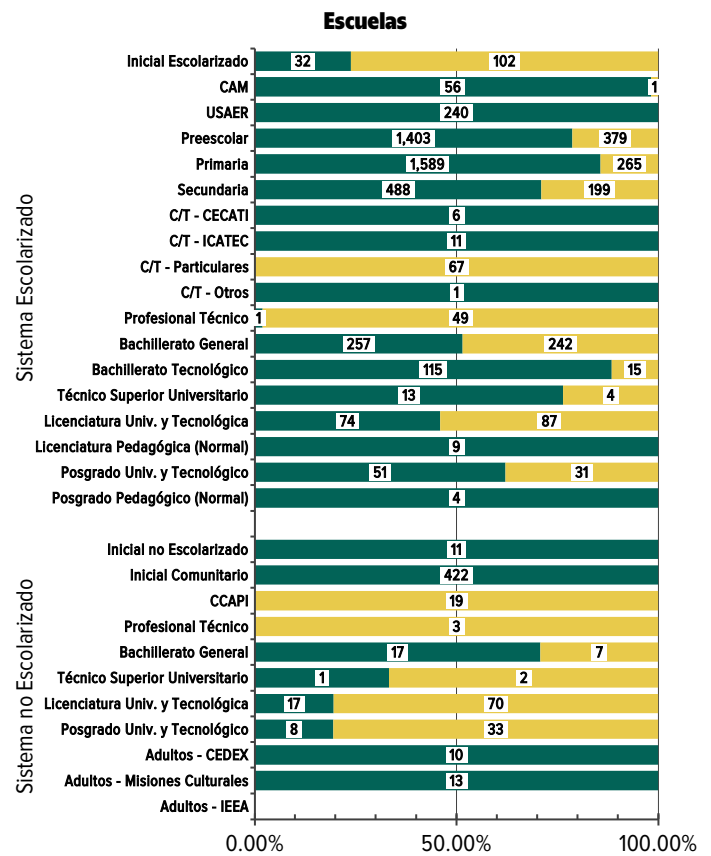
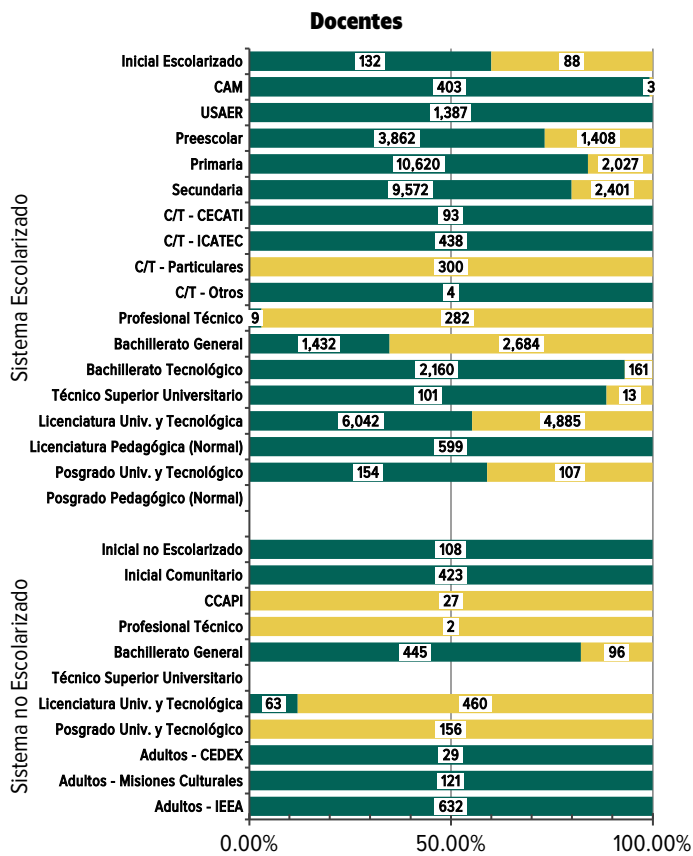
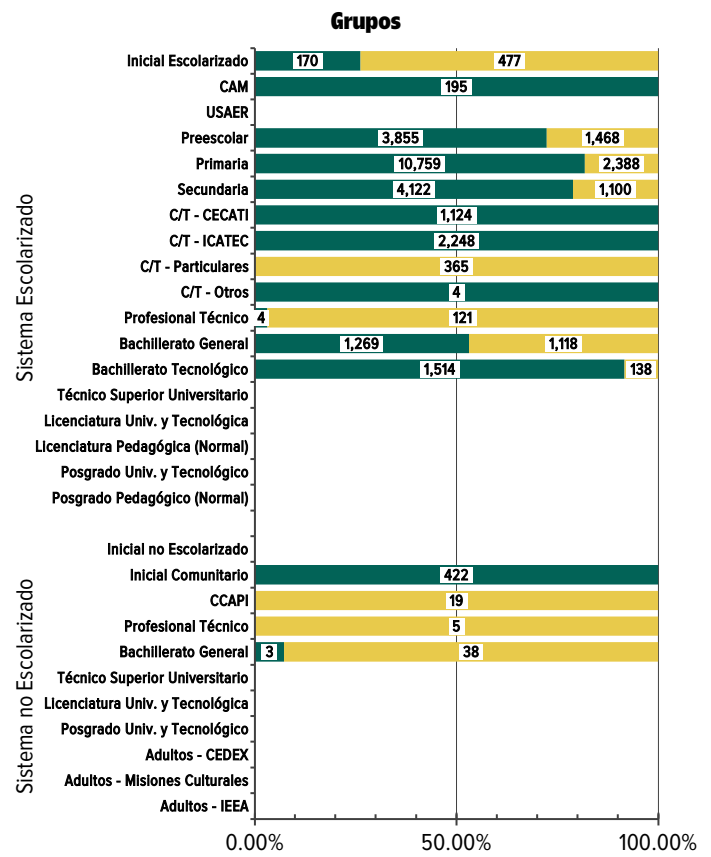
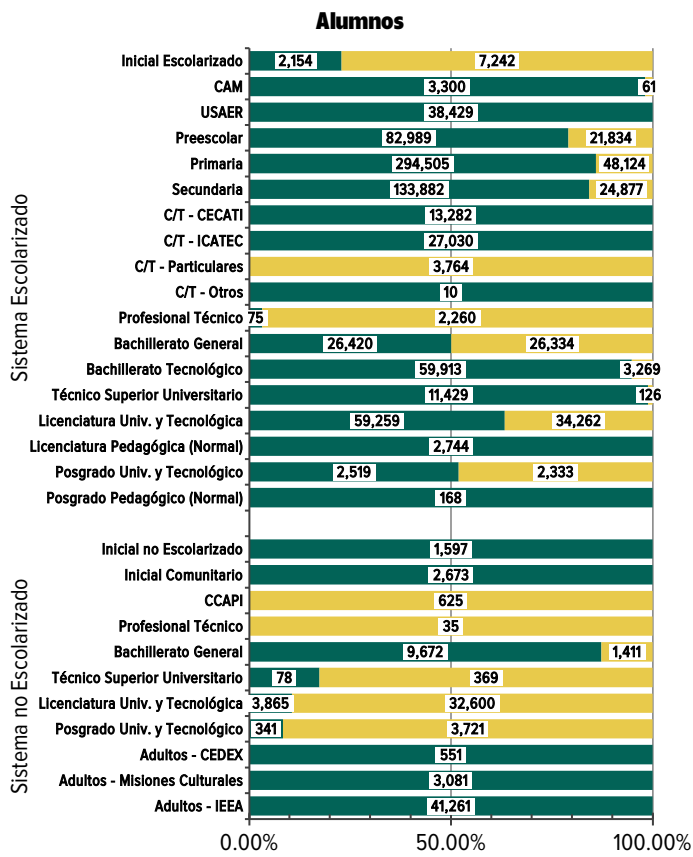
7/ Corresponde a la modalidad escolarizada.

8/ Incluye al personal de Técnico Superior Universitario correspondiente a la modalidad no Escolarizada.

9/ Incluye al personal de Posgrado Pedagógico (Normal).

CAM=Centro de Atención Múltiple; USAER=Unidades de Servicios de Apoyo a la Educación Regular; CECATI=Centro de Capacitación Tecnológica Industrial; ICATEC=Instituto de Capacitación Tecnológica; CCAPI=Centros Comunitarios de Atención a la Primera Infancia; CEDEX=Centros de Educación Extraescolar; IEEA=Instituto Estatal de Educación para Adultos.

# Información Estadística por Servicio Educativo y Sostenimiento Total Entidad Ciclo Escolar 2025-2026



■ Público ■ Privado

**Información Estadística por Servicio Educativo y Sostenimiento  
Total Entidad  
Ciclo Escolar 2025-2026**

Nivel / Servicio	Público				Privado				% Atención Público				% Atención Privado			
	Alu	Gpos	Doc <sup>1/</sup>	Esc	Alu	Gpos	Doc <sup>1/</sup>	Esc	Alu	Gpos	Doc <sup>1/</sup>	Esc	Alu	Gpos	Doc <sup>1/</sup>	Esc
Sistema Escolarizado																
<b>Educación Inicial</b>	<b>2,154</b>	<b>170</b>	<b>132</b>	<b>32</b>	<b>7,242</b>	<b>477</b>	<b>88</b>	<b>102</b>	<b>22.92</b>	<b>26.28</b>	<b>60.00</b>	<b>23.88</b>	<b>77.08</b>	<b>73.72</b>	<b>40.00</b>	<b>76.12</b>
Inicial Escolarizado	2,154	170	132	32	7,242	477	88	102	22.92	26.28	60.00	23.88	77.08	73.72	40.00	76.12
<b>Educación Especial</b>	<b>41,729</b>	<b>195</b>	<b>1,790</b>	<b>296</b>	<b>61</b>	<b>-</b>	<b>3</b>	<b>1</b>	<b>99.85</b>	<b>100</b>	<b>99.83</b>	<b>99.66</b>	<b>.15</b>	<b>-</b>	<b>.17</b>	<b>.34</b>
CAM	3,300	195	403	56	61	-	3	1	98.19	100	99.26	98.25	1.81	-	.74	1.75
USAER	38,429	N/A	1,387	240	-	N/A	-	-	100	-	100	100	-	-	-	-
<b>Preescolar, Primaria y Secundaria<sup>2/</sup></b>	<b>511,376</b>	<b>18,736</b>	<b>24,054</b>	<b>3,480</b>	<b>94,835</b>	<b>4,956</b>	<b>5,836</b>	<b>843</b>	<b>84.36</b>	<b>79.08</b>	<b>80.48</b>	<b>80.50</b>	<b>15.64</b>	<b>20.92</b>	<b>19.52</b>	<b>19.50</b>
Preescolar <sup>3/</sup>	82,989	3,855	3,862	1,403	21,834	1,468	1,408	379	79.17	72.42	73.28	78.73	20.83	27.58	26.72	21.27
Primaria	294,505	10,759	10,620	1,589	48,124	2,388	2,027	265	85.95	81.84	83.97	85.71	14.05	18.16	16.03	14.29
Secundaria	133,882	4,122	9,572	488	24,877	1,100	2,401	199	84.33	78.94	79.95	71.03	15.67	21.06	20.05	28.97
<b>Capacitación para el Trabajo<sup>4/</sup></b>	<b>40,322</b>	<b>3,376</b>	<b>535</b>	<b>18</b>	<b>3,764</b>	<b>365</b>	<b>300</b>	<b>67</b>	<b>91.46</b>	<b>90.24</b>	<b>64.07</b>	<b>21.18</b>	<b>8.54</b>	<b>9.76</b>	<b>35.93</b>	<b>78.82</b>
CECATI	13,282	1,124	93	6	-	-	-	-	100	100	100	100	-	-	-	-
ICATEC	27,030	2,248	438	11	-	-	-	-	100	100	100	100	-	-	-	-
Particulares	-	-	-	-	3,764	365	300	67	-	-	-	-	100	100	100	100
Otros	10	4	4	1	-	-	-	-	100	100	100	100	-	-	-	-
<b>Educación Media Superior<sup>5/</sup></b>	<b>86,408</b>	<b>2,787</b>	<b>3,601</b>	<b>373</b>	<b>31,863</b>	<b>1,377</b>	<b>3,127</b>	<b>306</b>	<b>73.06</b>	<b>66.93</b>	<b>53.52</b>	<b>54.93</b>	<b>26.94</b>	<b>33.07</b>	<b>46.48</b>	<b>45.07</b>
Profesional Técnico	75	4	9	1	2,260	121	282	49	3.21	3.20	3.09	2.00	96.79	96.80	96.91	98.00
Bachillerato	86,333	2,783	3,592	372	29,603	1,256	2,845	257	74.47	68.90	55.80	59.14	25.53	31.10	44.20	40.86
└ General	26,420	1,269	1,432	257	26,334	1,118	2,684	242	50.08	53.16	34.79	51.50	49.92	46.84	65.21	48.50
└ Tecnológico	59,913	1,514	2,160	115	3,269	138	161	15	94.83	91.65	93.06	88.46	5.17	8.35	6.94	11.54
<b>Educación Superior<sup>6/</sup></b>	<b>76,119</b>	<b>N/A</b>	<b>6,896</b>	<b>151</b>	<b>36,721</b>	<b>N/A</b>	<b>5,005</b>	<b>122</b>	<b>67.46</b>	<b>-</b>	<b>57.94</b>	<b>55.31</b>	<b>32.54</b>	<b>-</b>	<b>42.06</b>	<b>44.69</b>
Técnico Superior Universitario	11,429		101	13	126		13	4	98.91		88.60	76.47	1.09		11.40	23.53
Licenciatura	62,003		6,641	83	34,262		4,885	87	64.41		57.62	48.82	35.59		42.38	51.18
└ Universitaria y Tecnológica	59,259		6,042	74	34,262		4,885	87	63.36		55.29	45.96	36.64		44.71	54.04
└ Pedagógica (Normal)	2,744	N/A	599	9	-	N/A	-	-	100	-	100	100	-	-	-	-
Posgrado	2,687		154	55	2,333		107	31	53.53		59.00	63.95	46.47		41.00	36.05
└ Universitario y Tecnológico	2,519		154	51	2,333		107	31	51.92		59.00	62.20	48.08		41.00	37.80
└ Pedagógico (Normal) <sup>7/</sup>	168		-	4	-		-	-	100		-	100	-		-	-
<b>Subtotal Sistema Escolarizado</b>	<b>758,108</b>	<b>25,264</b>	<b>37,008</b>	<b>4,350</b>	<b>174,486</b>	<b>7,175</b>	<b>14,359</b>	<b>1,441</b>	<b>81.29</b>	<b>77.88</b>	<b>72.05</b>	<b>75.12</b>	<b>18.71</b>	<b>22.12</b>	<b>27.95</b>	<b>24.88</b>
Sistema no Escolarizado																
<b>Educación Inicial</b>	<b>4,270</b>	<b>422</b>	<b>531</b>	<b>433</b>	<b>625</b>	<b>19</b>	<b>27</b>	<b>19</b>	<b>87.23</b>	<b>95.69</b>	<b>95.16</b>	<b>95.80</b>	<b>12.77</b>	<b>4.31</b>	<b>4.84</b>	<b>4.20</b>
Inicial no Escolarizado <sup>8/</sup>	1,597	-	108	11	-	-	-	-	100	-	100	100	-	-	-	-
Inicial Comunitario	2,673	422	423	422	-	-	-	-	100	100	100	100	-	-	-	-
CCAPI	-	-	-	-	625	19	27	19	-	-	-	-	100	100	100	100
<b>Educación Media Superior</b>	<b>9,672</b>	<b>3</b>	<b>445</b>	<b>17</b>	<b>1,446</b>	<b>43</b>	<b>98</b>	<b>10</b>	<b>86.99</b>	<b>6.52</b>	<b>81.95</b>	<b>62.96</b>	<b>13.01</b>	<b>93.48</b>	<b>18.05</b>	<b>37.04</b>
Profesional Técnico	-	-	-	-	35	5	2	3	-	-	-	-	100	100	100	100
Bachillerato General	9,672	3	445	17	1,411	38	96	7	87.27	7.32	82.26	70.83	12.73	92.68	17.74	29.17
<b>Educación Superior</b>	<b>4,284</b>	<b>N/A</b>	<b>63</b>	<b>26</b>	<b>36,690</b>	<b>N/A</b>	<b>616</b>	<b>105</b>	<b>10.46</b>	<b>-</b>	<b>9.28</b>	<b>19.85</b>	<b>89.54</b>	<b>-</b>	<b>90.72</b>	<b>80.15</b>
Técnico Superior Universitario <sup>9/</sup>	78		-	1	369		-	2	17.45		-	33.33	82.55		-	66.67
Licenciatura Universitaria y Tecnológica	3,865	N/A	63	17	32,600	N/A	460	70	10.60	-	12.05	19.54	89.40	-	87.95	80.46
Posgrado Universitario y Tecnológico	341		-	8	3,721		156	33	8.39		-	19.51	91.61		100	80.49
<b>Educación para Adultos</b>	<b>44,893</b>	<b>-</b>	<b>782</b>	<b>23</b>	<b>-</b>	<b>-</b>	<b>-</b>	<b>-</b>	<b>100</b>	<b>-</b>	<b>100</b>	<b>100</b>	<b>-</b>	<b>-</b>	<b>-</b>	<b>-</b>
CEDEX	551	-	29	10	-	-	-	-	100	-	100	100	-	-	-	-
Misiones Culturales	3,081	-	121	13	-	-	-	-	100	-	100	100	-	-	-	-
IEEA	41,261	-	632	-	-	-	-	-	100	-	100	-	-	-	-	-
<b>Subtotal Sistema no Escolarizado</b>	<b>63,119</b>	<b>425</b>	<b>1,821</b>	<b>499</b>	<b>38,761</b>	<b>62</b>	<b>741</b>	<b>134</b>	<b>61.95</b>	<b>87.27</b>	<b>71.08</b>	<b>78.83</b>	<b>38.05</b>	<b>12.73</b>	<b>28.92</b>	<b>21.17</b>
<b>Total</b>	<b>821,227</b>	<b>25,689</b>	<b>38,829</b>	<b>4,849</b>	<b>213,247</b>	<b>7,237</b>	<b>15,100</b>	<b>1,575</b>	<b>79.39</b>	<b>78.02</b>	<b>72.00</b>	<b>75.48</b>	<b>20.61</b>	<b>21.98</b>	<b>28.00</b>	<b>24.52</b>

FUENTE: Subsecretaría de Planeación Educativa, Dirección General de Gestión Escolar y Estadística de la SEDU. Forma 911.

NOTA: Las cifras corresponden a la atención que brindan todos los sostenimientos educativos (Estatal, Federalizado, Federal, Particular, Autónomo).

1/ Corresponde a Educador comunitario en Educación Inicial no Escolarizada; Directivo con grupo y Docente frente a grupo; Líder educativo en CONAFE; Docente investigador/Docente auxiliar de investigador en Educación Superior; Asesor en Educación para Adultos.

2/ Incluye información del Consejo Nacional de Fomento Educativo (CONAFE).

3/ Incluye información correspondiente al primer grado de Preescolar atendido en el servicio de Educación Inicial Escolarizado.

4/ Información reportada al fin del ciclo escolar 2024-2025.

5/ Se consideran cifras de las modalidades escolarizada y mixta.

6/ Corresponde a la modalidad escolarizada.

7/ El personal se reporta en el nivel de Licenciatura.

8/ El número de escuelas representaba la cantidad de localidades y/o colonias atendidas; actualmente se basa en la cantidad de centros de trabajo.

9/ El personal se reporta en la modalidad escolarizada.

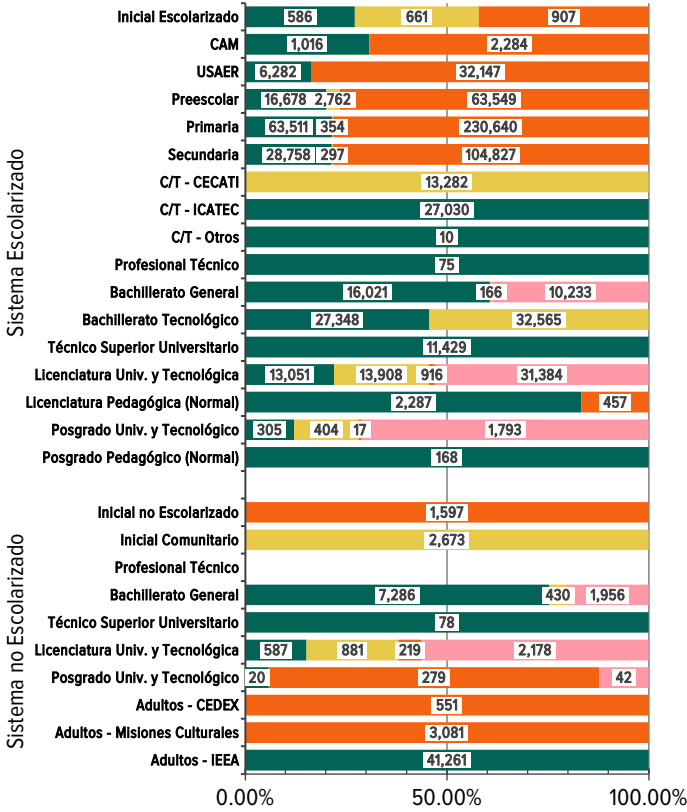
CCAPI=Centros Comunitarios de Atención a la Primera Infancia; CAM=Centro de Atención Múltiple; USAER=Unidades de Servicios de Apoyo a la Educación Regular; Alu=Alumnos; Gpos=Grupos; Doc=Docentes; Esc=Escuelas; N/A=No aplica.

# Información Estadística por Servicio Educativo - Sostenimiento Público Desglosado

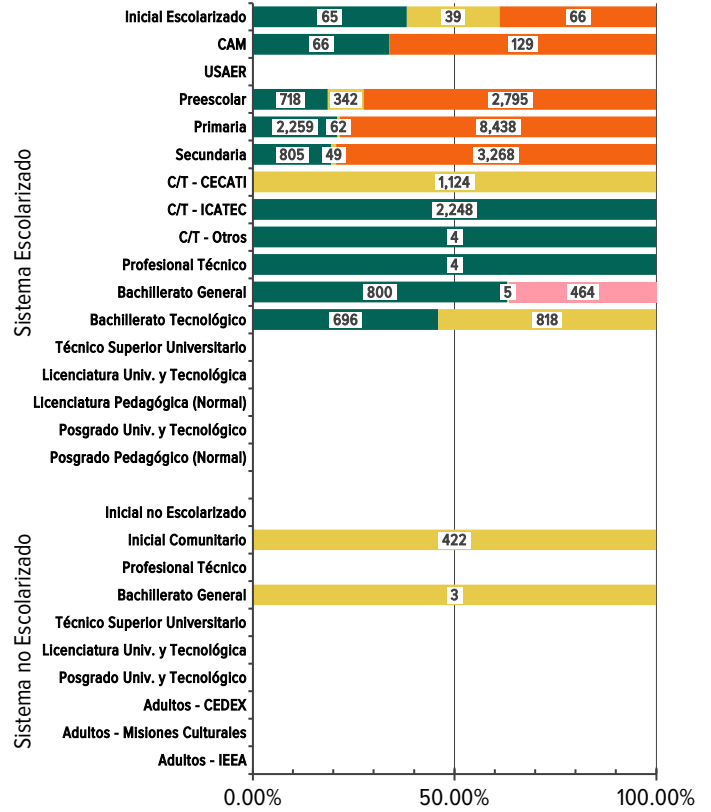
## Total Entidad

### Ciclo Escolar 2025-2026

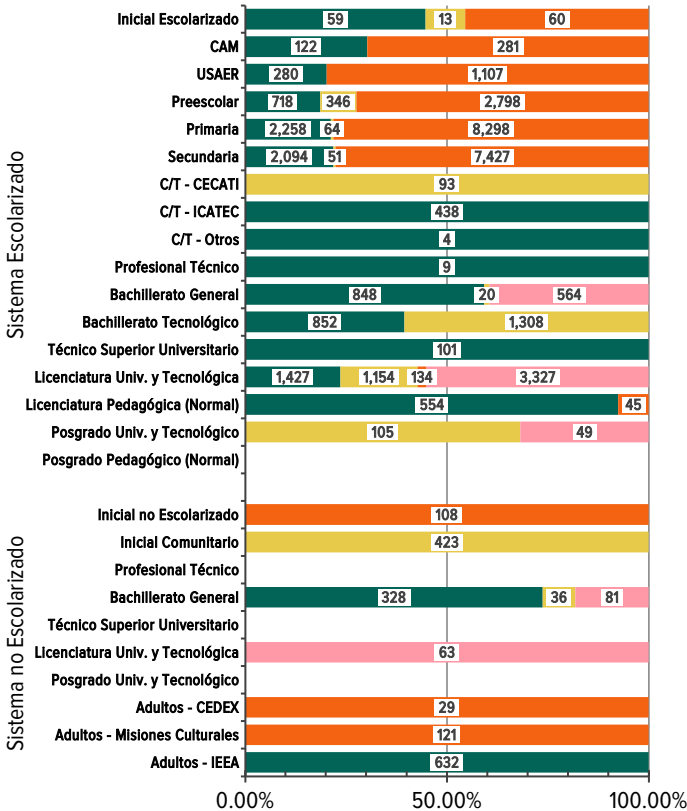
#### Alumnos



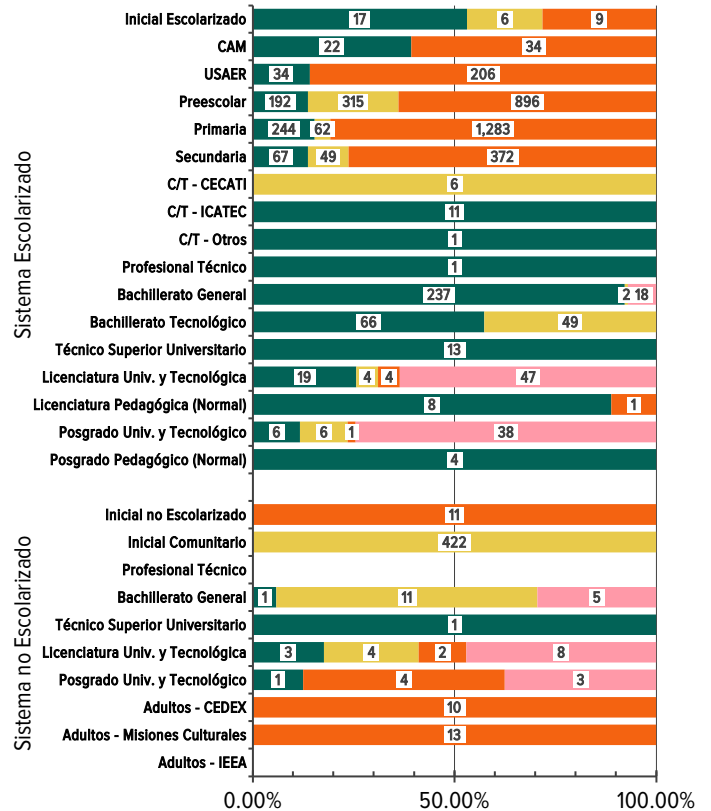
#### Grupos



#### Docentes



#### Escuelas



■ Estatal   
 ■ Federal   
 ■ Federal Transferido   
 ■ Autónomo

**Información Estadística por Servicio Educativo - Sostenimiento Público Desglosado**  
**Total Entidad**  
**Ciclo Escolar 2025-2026**

Nivel / Servicio	Estatad				Federal				Federal Transferido				Autónomo			
	Alu	Gpos	Doc <sup>1/</sup>	Esc	Alu	Gpos	Doc <sup>1/</sup>	Esc	Alu	Gpos	Doc <sup>1/</sup>	Esc	Alu	Gpos	Doc <sup>1/</sup>	Esc
Sistema Escolarizado																
<b>Educación Inicial</b>	<b>586</b>	<b>65</b>	<b>59</b>	<b>17</b>	<b>661</b>	<b>39</b>	<b>13</b>	<b>6</b>	<b>907</b>	<b>66</b>	<b>60</b>	<b>9</b>	-	-	-	-
Inicial Escolarizado	586	65	59	17	661	39	13	6	907	66	60	9	-	-	-	-
<b>Educación Especial</b>	<b>7,298</b>	<b>66</b>	<b>402</b>	<b>56</b>	-	-	-	-	<b>34,431</b>	<b>129</b>	<b>1,388</b>	<b>240</b>	-	-	-	-
CAM	1,016	66	122	22	-	-	-	-	2,284	129	281	34	-	-	-	-
USAER	6,282	N/A	280	34	-	N/A	-	-	32,147	N/A	1,107	206	-	N/A	-	-
<b>Preescolar, Primaria y Secundaria<sup>2/</sup></b>	<b>108,947</b>	<b>3,782</b>	<b>5,070</b>	<b>503</b>	<b>3,413</b>	<b>453</b>	<b>461</b>	<b>426</b>	<b>399,016</b>	<b>14,501</b>	<b>18,523</b>	<b>2,551</b>	-	-	-	-
Preescolar <sup>3/</sup>	16,678	718	718	192	2,762	342	346	315	63,549	2,795	2,798	896	-	-	-	-
Primaria	63,511	2,259	2,258	244	354	62	64	62	230,640	8,438	8,298	1,283	-	-	-	-
Secundaria	28,758	805	2,094	67	297	49	51	49	104,827	3,268	7,427	372	-	-	-	-
<b>Capacitación para el Trabajo<sup>4/</sup></b>	<b>27,040</b>	<b>2,252</b>	<b>442</b>	<b>12</b>	<b>13,282</b>	<b>1,124</b>	<b>93</b>	<b>6</b>	-	-	-	-	-	-	-	-
CECATI	-	-	-	-	13,282	1,124	93	6	-	-	-	-	-	-	-	-
ICATEC	27,030	2,248	438	11	-	-	-	-	-	-	-	-	-	-	-	-
Otros	10	4	4	1	-	-	-	-	-	-	-	-	-	-	-	-
<b>Educación Media Superior<sup>5/</sup></b>	<b>43,444</b>	<b>1,500</b>	<b>1,709</b>	<b>304</b>	<b>32,731</b>	<b>823</b>	<b>1,328</b>	<b>51</b>	-	-	-	-	<b>10,233</b>	<b>464</b>	<b>564</b>	<b>18</b>
Profesional Técnico	75	4	9	1	-	-	-	-	-	-	-	-	-	-	-	-
Bachillerato	43,369	1,496	1,700	303	32,731	823	1,328	51	-	-	-	-	10,233	464	564	18
General	16,021	800	848	237	166	5	20	2	-	-	-	-	10,233	464	564	18
Tecnológico	27,348	696	852	66	32,565	818	1,308	49	-	-	-	-	-	-	-	-
<b>Educación Superior<sup>6/</sup></b>	<b>27,240</b>	<b>N/A</b>	<b>2,082</b>	<b>50</b>	<b>14,312</b>	<b>N/A</b>	<b>1,259</b>	<b>10</b>	<b>1,390</b>	<b>N/A</b>	<b>179</b>	<b>6</b>	<b>33,177</b>	<b>N/A</b>	<b>3,376</b>	<b>85</b>
Técnico Superior Universitario	11,429	-	101	13	-	-	-	-	-	-	-	-	-	-	-	-
Licenciatura	15,338	-	1,981	27	13,908	-	1,154	4	1,373	-	179	5	31,384	-	3,327	47
Universitaria y Tecnológica	13,051	-	1,427	19	13,908	-	1,154	4	916	-	134	4	31,384	-	3,327	47
Pedagógica (Normal)	2,287	N/A	554	8	-	N/A	-	-	457	N/A	45	1	-	N/A	-	-
Posgrado	473	-	-	10	404	-	105	6	17	-	-	1	1,793	-	49	38
Universitario y Tecnológico	305	-	-	6	404	-	105	6	17	-	-	1	1,793	-	49	38
Pedagógico (Normal) <sup>7/</sup>	168	-	-	4	-	-	-	-	-	-	-	-	-	-	-	-
<b>Subtotal Sistema Escolarizado</b>	<b>214,555</b>	<b>7,665</b>	<b>9,764</b>	<b>942</b>	<b>64,399</b>	<b>2,439</b>	<b>3,154</b>	<b>499</b>	<b>435,744</b>	<b>14,696</b>	<b>20,150</b>	<b>2,806</b>	<b>43,410</b>	<b>464</b>	<b>3,940</b>	<b>103</b>
Sistema no Escolarizado																
<b>Educación Inicial</b>	-	-	-	-	<b>2,673</b>	<b>422</b>	<b>423</b>	<b>422</b>	<b>1,597</b>	-	<b>108</b>	<b>11</b>	-	-	-	-
Inicial no Escolarizado <sup>8/</sup>	-	-	-	-	-	-	-	-	1,597	-	108	11	-	-	-	-
Inicial Comunitario	-	-	-	-	2,673	422	423	422	-	-	-	-	-	-	-	-
<b>Educación Media Superior</b>	<b>7,286</b>	-	<b>328</b>	<b>1</b>	<b>430</b>	<b>3</b>	<b>36</b>	<b>11</b>	-	-	-	-	<b>1,956</b>	-	<b>81</b>	<b>5</b>
Profesional Técnico	-	-	-	-	-	-	-	-	-	-	-	-	-	-	-	-
Bachillerato General	7,286	-	328	1	430	3	36	11	-	-	-	-	1,956	-	81	5
<b>Educación Superior</b>	<b>685</b>	-	-	<b>5</b>	<b>881</b>	-	-	<b>4</b>	<b>498</b>	-	-	<b>6</b>	<b>2,220</b>	-	<b>63</b>	<b>11</b>
Técnico Superior Universitario	78	-	-	1	-	-	-	-	-	-	-	-	-	-	-	-
Licenciatura Universitaria y Tecnológica	587	N/A	-	3	881	N/A	-	4	219	N/A	-	2	2,178	N/A	63	8
Posgrado Universitario y Tecnológico	20	-	-	1	-	-	-	-	279	-	-	4	42	-	-	3
<b>Educación para Adultos</b>	<b>41,261</b>	-	<b>632</b>	-	-	-	-	-	<b>3,632</b>	-	<b>150</b>	<b>23</b>	-	-	-	-
CEDEX	-	-	-	-	-	-	-	-	551	-	29	10	-	-	-	-
Misiones Culturales	-	-	-	-	-	-	-	-	3,081	-	121	13	-	-	-	-
IEEA	41,261	-	632	-	-	-	-	-	-	-	-	-	-	-	-	-
<b>Subtotal Sistema no Escolarizado</b>	<b>49,232</b>	-	<b>960</b>	<b>6</b>	<b>3,984</b>	<b>425</b>	<b>459</b>	<b>437</b>	<b>5,727</b>	-	<b>258</b>	<b>40</b>	<b>4,176</b>	-	<b>144</b>	<b>16</b>
<b>Total</b>	<b>263,787</b>	<b>7,665</b>	<b>10,724</b>	<b>948</b>	<b>68,383</b>	<b>2,864</b>	<b>3,613</b>	<b>936</b>	<b>441,471</b>	<b>14,696</b>	<b>20,408</b>	<b>2,846</b>	<b>47,586</b>	<b>464</b>	<b>4,084</b>	<b>119</b>

FUENTE: Subsecretaría de Planeación Educativa, Dirección General de Gestión Escolar y Estadística de la SEDU. Forma 911.

NOTA: Las cifras corresponden a la atención que brindan todos los sostenimientos educativos (Estatad, Federalizado, Federal, Particular, Autónomo).

1/ Corresponde a Educador comunitario en Educación Inicial no Escolarizada; Directivo con grupo y Docente frente a grupo; Líder educativo en CONAFE; Docente investigador/Docente auxiliar de investigador en Educación Superior; Asesor en Educación para Adultos.

2/ Incluye información del Consejo Nacional de Fomento Educativo (CONAFE).

3/ Incluye información correspondiente al primer grado de Preescolar atendido en el servicio de Educación Inicial Escolarizado.

4/ Información reportada al fin del ciclo escolar 2024-2025.

5/ Se consideran cifras de las modalidades escolarizada y mixta.

6/ Corresponde a la modalidad escolarizada.

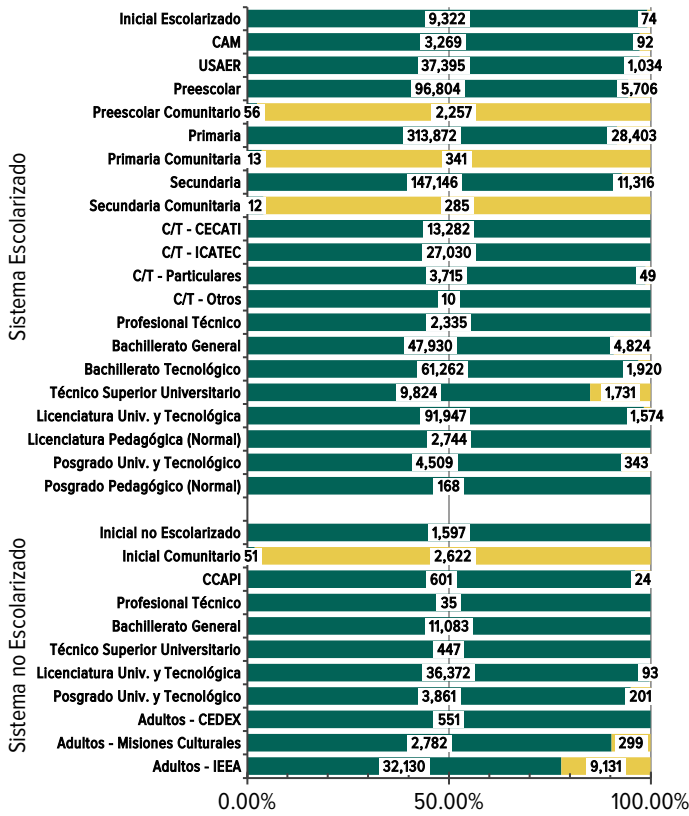
7/ El personal se reporta en el nivel de Licenciatura.

8/ El número de escuelas representaba la cantidad de localidades y/o colonias atendidas; actualmente se basa en la cantidad de centros de trabajo.

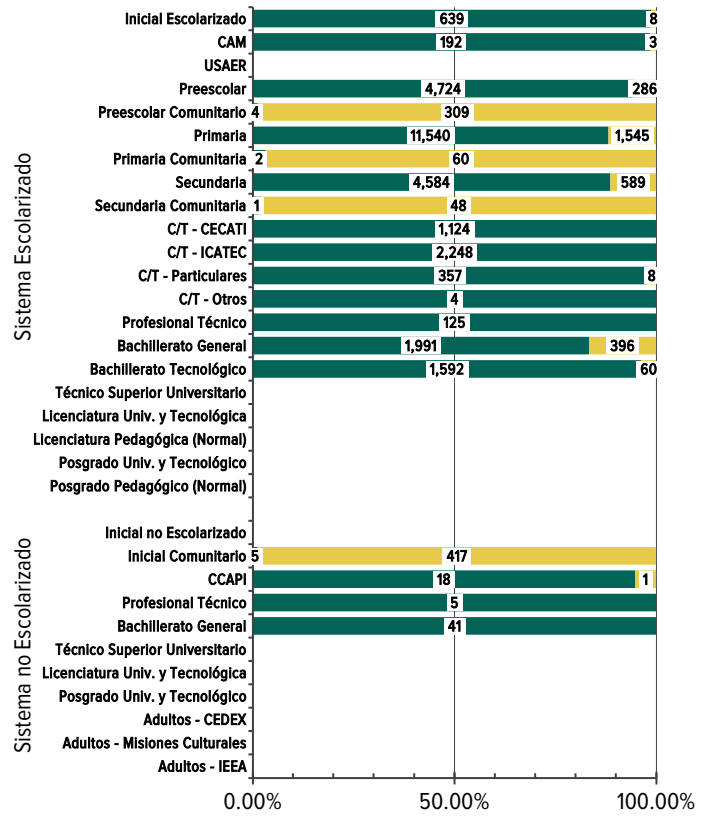
CCAPI=Centros Comunitarios de Atención a la Primera Infancia; CAM=Centro de Atención Múltiple; USAER=Unidades de Servicios de Apoyo a la Educación Regular; Alu=Alumnos; Gpos=Grupos; Doc=Docentes; Esc=Escuelas; N/A=No aplica.

# Información Estadística por Ámbito Total Entidad Ciclo Escolar 2025-2026

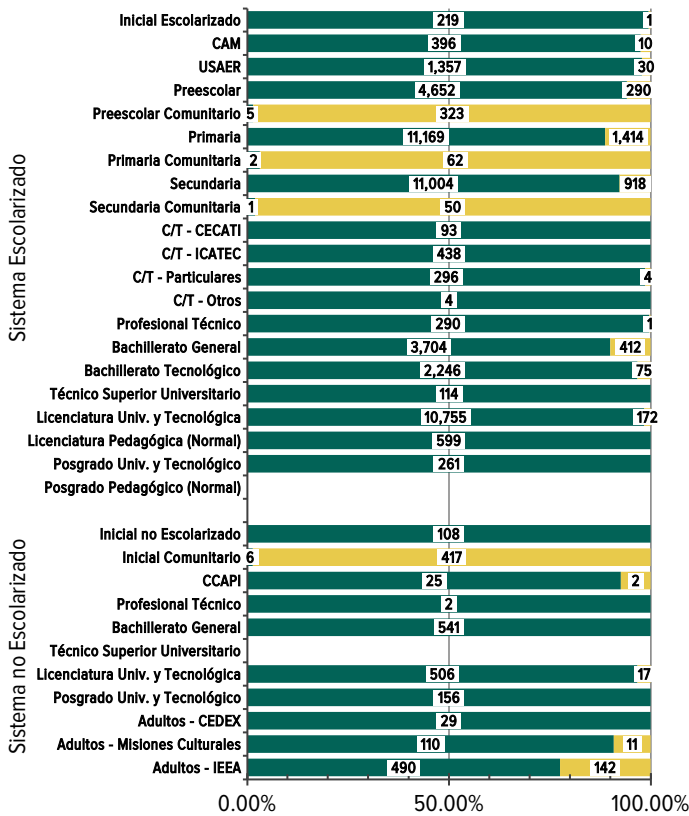
## Alumnos



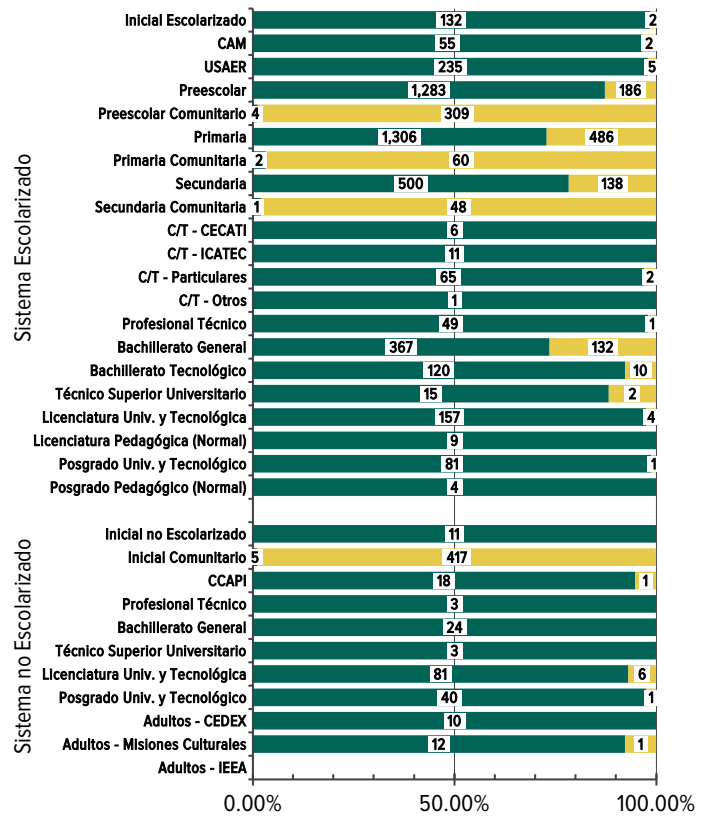
## Grupos



## Docentes



## Escuelas



■ Urbano ■ Rural

**Información Estadística por Ámbito  
Total Entidad  
Ciclo Escolar 2025-2026**

Nivel / Servicio	Urbano				Rural			
	Alumnos	Grupos	Docentes <sup>1/</sup>	Escuelas	Alumnos	Grupos	Docentes <sup>1/</sup>	Escuelas
<b>Sistema Escolarizado</b>								
<b>Educación Inicial</b>	<b>9,322</b>	<b>639</b>	<b>219</b>	<b>132</b>	<b>74</b>	<b>8</b>	<b>1</b>	<b>2</b>
Inicial Escolarizado	9,322	639	219	132	74	8	1	2
<b>Educación Especial</b>	<b>40,664</b>	<b>192</b>	<b>1,753</b>	<b>290</b>	<b>1,126</b>	<b>3</b>	<b>40</b>	<b>7</b>
CAM	3,269	192	396	55	92	3	10	2
USAER	37,395	-	1,357	235	1,034	-	30	5
<b>Preescolar, Primaria y Secundaria</b>	<b>557,903</b>	<b>20,855</b>	<b>26,833</b>	<b>3,096</b>	<b>48,308</b>	<b>2,837</b>	<b>3,057</b>	<b>1,227</b>
Preescolar <sup>2/</sup>	96,804	4,724	4,652	1,283	5,706	286	290	186
Preescolar Comunitario	56	4	5	4	2,257	309	323	309
Primaria	313,872	11,540	11,169	1,306	28,403	1,545	1,414	486
Primaria Comunitaria	13	2	2	2	341	60	62	60
Secundaria	147,146	4,584	11,004	500	11,316	589	918	138
Secundaria Comunitaria	12	1	1	1	285	48	50	48
<b>Capacitación para el Trabajo<sup>3/</sup></b>	<b>44,037</b>	<b>3,733</b>	<b>831</b>	<b>83</b>	<b>49</b>	<b>8</b>	<b>4</b>	<b>2</b>
CECATI	13,282	1,124	93	6	-	-	-	-
ICATEC	27,030	2,248	438	11	-	-	-	-
Particulares	3,715	357	296	65	49	8	4	2
Otros	10	4	4	1	-	-	-	-
<b>Educación Media Superior<sup>4/</sup></b>	<b>111,527</b>	<b>3,708</b>	<b>6,240</b>	<b>536</b>	<b>6,744</b>	<b>456</b>	<b>488</b>	<b>143</b>
Profesional Técnico	2,335	125	290	49	-	-	1	1
Bachillerato	109,192	3,583	5,950	487	6,744	456	487	142
General	47,930	1,991	3,704	367	4,824	396	412	132
Tecnológico	61,262	1,592	2,246	120	1,920	60	75	10
<b>Educación Superior<sup>5/</sup></b>	<b>109,192</b>	<b>N/A</b>	<b>11,729</b>	<b>266</b>	<b>3,648</b>	<b>N/A</b>	<b>172</b>	<b>7</b>
Técnico Superior Universitario	9,824		114	15	1,731		-	2
Licenciatura	94,691		11,354	166	1,574		172	4
Universitaria y Tecnológica	91,947		10,755	157	1,574		172	4
Pedagógica (Normal)	2,744	N/A	599	9	-	N/A	-	-
Posgrado	4,677		261	85	343		-	1
Universitario y Tecnológico	4,509		261	81	343		-	1
Pedagógico (Normal) <sup>6/</sup>	168		-	4	-		-	-
<b>Subtotal Sistema Escolarizado</b>	<b>872,645</b>	<b>29,127</b>	<b>47,605</b>	<b>4,403</b>	<b>59,949</b>	<b>3,312</b>	<b>3,762</b>	<b>1,388</b>
<b>Sistema no Escolarizado</b>								
<b>Educación Inicial</b>	<b>2,249</b>	<b>23</b>	<b>139</b>	<b>34</b>	<b>2,646</b>	<b>418</b>	<b>419</b>	<b>418</b>
Inicial no Escolarizado <sup>7/</sup>	1,597	-	108	11	-	-	-	-
Inicial Comunitario	51	5	6	5	2,622	417	417	417
CCAPI	601	18	25	18	24	1	2	1
<b>Educación Especial</b>	<b>11,118</b>	<b>46</b>	<b>543</b>	<b>27</b>	<b>-</b>	<b>-</b>	<b>-</b>	<b>-</b>
Profesional Técnico	35	5	2	3	-	-	-	-
Bachillerato General	11,083	41	541	24	-	-	-	-
<b>Educación Superior</b>	<b>40,680</b>	<b>N/A</b>	<b>662</b>	<b>124</b>	<b>294</b>	<b>N/A</b>	<b>17</b>	<b>7</b>
Técnico Superior Universitario <sup>8/</sup>	447		-	3	-		-	-
Licenciatura Universitaria y Tecnológica	36,372	N/A	506	81	93	N/A	17	6
Posgrado Universitario y Tecnológico	3,861		156	40	201		-	1
<b>Educación para Adultos</b>	<b>35,463</b>	<b>N/A</b>	<b>629</b>	<b>22</b>	<b>9,430</b>	<b>N/A</b>	<b>153</b>	<b>1</b>
CEDEX	551		29	10	-		-	-
Misiones Culturales	2,782	N/A	110	12	299	N/A	11	1
IEEA	32,130		490	-	9,131		142	-
<b>Subtotal Sistema no Escolarizado</b>	<b>89,510</b>	<b>69</b>	<b>1,973</b>	<b>207</b>	<b>12,370</b>	<b>418</b>	<b>589</b>	<b>426</b>
<b>Total</b>	<b>962,155</b>	<b>29,196</b>	<b>49,578</b>	<b>4,610</b>	<b>72,319</b>	<b>3,730</b>	<b>4,351</b>	<b>1,814</b>

FUENTE: Subsecretaría de Planeación Educativa, Dirección General de Gestión Escolar y Estadística de la SEDU. Forma 911.

NOTA: Las cifras corresponden a la atención que brindan todos los sostenimientos educativos (Estatal, Federalizado, Federal, Particular, Autónomo).

1/ Corresponde a Educador comunitario en Educación Inicial no Escolarizada; Directivo con grupo y Docente frente a grupo; Líder educativo en CONAFE; Docente investigador/Docente auxiliar de investigador en Educación Superior; Asesor en Educación para Adultos.

2/ Incluye información correspondiente al primer grado de Preescolar atendido en el servicio de Educación Inicial Escolarizado.

3/ Información reportada al fin del ciclo escolar 2024-2025.

4/ Se consideran cifras de las modalidades escolarizada y mixta.

5/ Corresponde a la modalidad escolarizada.

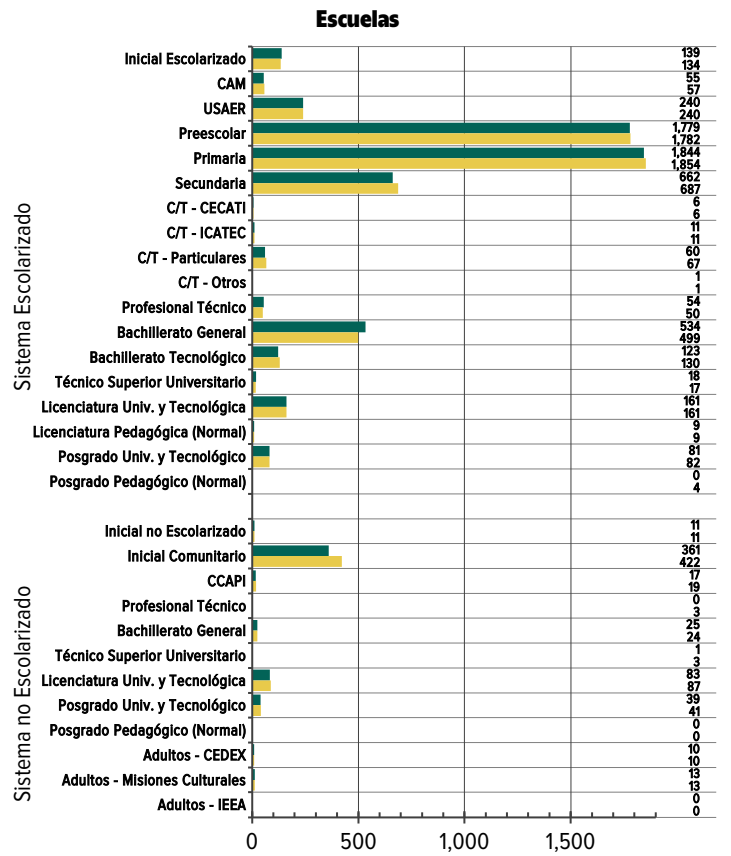
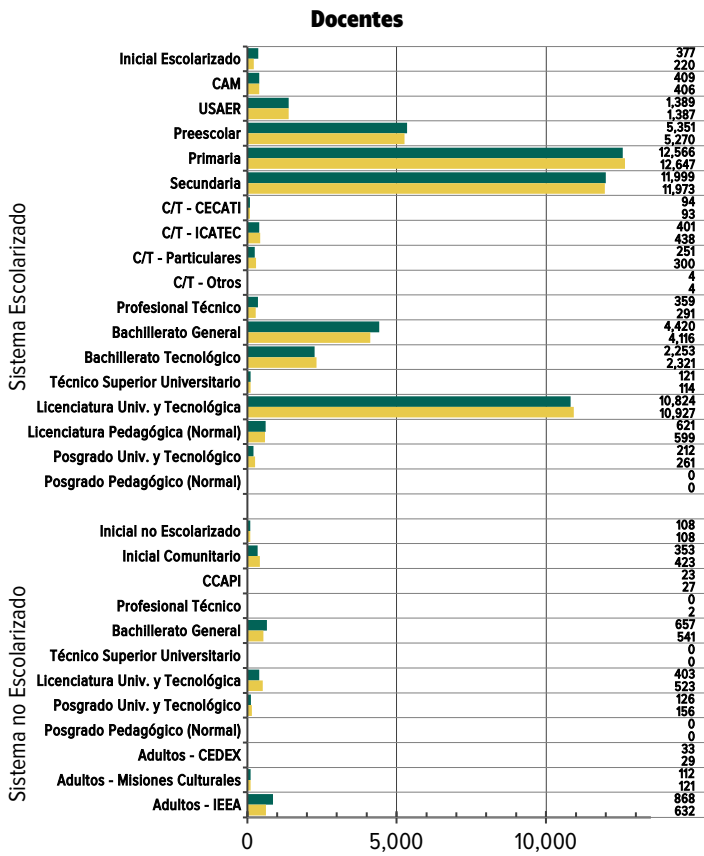
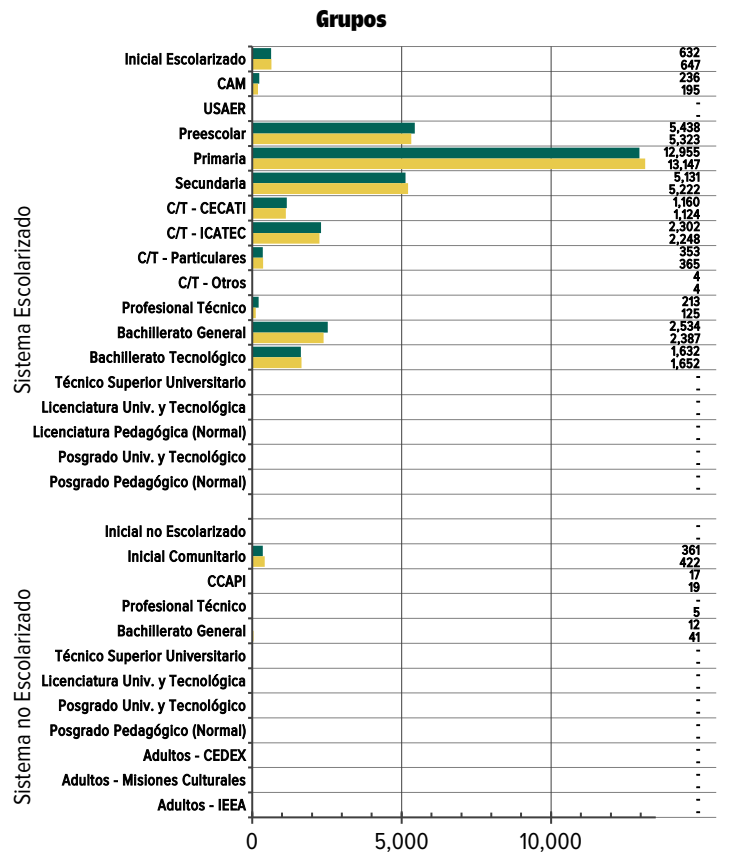
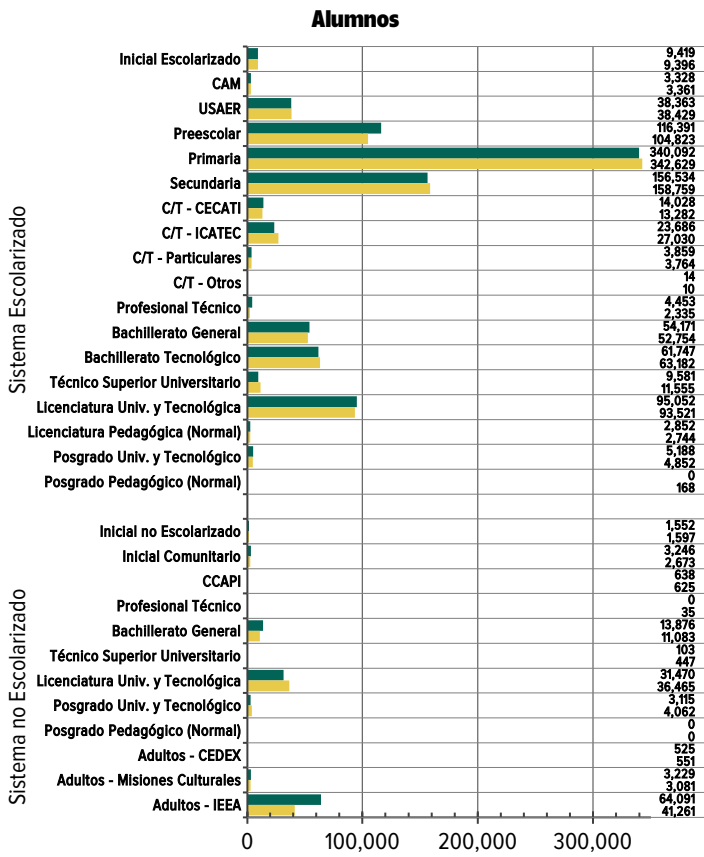
6/ El personal se reporta en el nivel de Licenciatura.

7/ El número de escuelas representaba la cantidad de localidades y/o colonias atendidas; actualmente se basa en la cantidad de centros de trabajo.

8/ El personal se reporta en la modalidad escolarizada.

CAM=Centro de Atención Múltiple; USAER=Unidades de Servicios de Apoyo a la Educación Regular; CECATI=Centro de Capacitación Tecnológica Industrial; ICATEC=Instituto de Capacitación Tecnológica; CCAPI=Centros Comunitarios de Atención a la Primera Infancia; CEDEX=Centros de Educación Extraescolar; IEEA=Instituto Estatal de Educación para Adultos.

# Comportamiento de la Estadística por Nivel y Servicio Educativo Total Entidad Ciclos Escolares 2024-2025 y 2025-2026



■ Ciclo Escolar 2024-2025    ■ Ciclo Escolar 2025-2026

**Comportamiento de la Estadística por Nivel y Servicio Educativo  
Total Entidad  
Ciclos Escolares 2024-2025 y 2025-2026**

Modalidad / Nivel	2024-2025				2025-2026				Diferencia			
	Alu	Gpos	Doc <sup>1/</sup>	Esc	Alu	Gpos	Doc <sup>1/</sup>	Esc	Alu	Gpos	Doc <sup>1/</sup>	Esc
Sistema Escolarizado												
<b>Educación Inicial</b>	<b>9,419</b>	<b>632</b>	<b>377</b>	<b>139</b>	<b>9,396</b>	<b>647</b>	<b>220</b>	<b>134</b>	<b>-23</b>	<b>15</b>	<b>-157</b>	<b>-5</b>
Inicial Escolarizado	9,419	632	377	139	9,396	647	220	134	-23	15	-157	-5
<b>Educación Especial</b>	<b>41,691</b>	<b>236</b>	<b>1,798</b>	<b>295</b>	<b>41,790</b>	<b>195</b>	<b>1,793</b>	<b>297</b>	<b>99</b>	<b>-41</b>	<b>-5</b>	<b>2</b>
CAM	3,328	236	409	55	3,361	195	406	57	33	-41	-3	2
USAER	38,363	N/A	1,389	240	38,429	N/A	1,387	240	66	N/A	-2	-
<b>Preescolar, Primaria y Secundaria<sup>2/</sup></b>	<b>613,017</b>	<b>23,524</b>	<b>29,916</b>	<b>4,285</b>	<b>606,211</b>	<b>23,692</b>	<b>29,890</b>	<b>4,323</b>	<b>-6,806</b>	<b>168</b>	<b>-26</b>	<b>38</b>
Preescolar <sup>3/</sup>	116,391	5,438	5,351	1,779	104,823	5,323	5,270	1,782	-11,568	-115	-81	3
Primaria	340,092	12,955	12,566	1,844	342,629	13,147	12,647	1,854	2,537	192	81	10
Secundaria	156,534	5,131	11,999	662	158,759	5,222	11,973	687	2,225	91	-26	25
<b>Capacitación para el Trabajo<sup>4/</sup></b>	<b>41,587</b>	<b>3,819</b>	<b>750</b>	<b>78</b>	<b>44,086</b>	<b>3,741</b>	<b>835</b>	<b>85</b>	<b>2,499</b>	<b>-78</b>	<b>85</b>	<b>7</b>
CECATI	14,028	1,160	94	6	13,282	1,124	93	6	-746	-36	-1	-
ICATEC	23,686	2,302	401	11	27,030	2,248	438	11	3,344	-54	37	-
Particulares	3,859	353	251	60	3,764	365	300	67	-95	12	49	7
Otros	14	4	4	1	10	4	4	1	-4	-	-	-
<b>Educación Media Superior<sup>5/</sup></b>	<b>120,371</b>	<b>4,379</b>	<b>7,032</b>	<b>711</b>	<b>118,271</b>	<b>4,164</b>	<b>6,728</b>	<b>679</b>	<b>-2,100</b>	<b>-215</b>	<b>-304</b>	<b>-32</b>
Profesional Técnico	4,453	213	359	54	2,335	125	291	50	-2,118	-88	-68	-4
Bachillerato	115,918	4,166	6,673	657	115,936	4,039	6,437	629	18	-127	-236	-28
General	54,171	2,534	4,420	534	52,754	2,387	4,116	499	-1,417	-147	-304	-35
Tecnológico	61,747	1,632	2,253	123	63,182	1,652	2,321	130	1,435	20	68	7
<b>Educación Superior<sup>6/</sup></b>	<b>112,673</b>	<b>N/A</b>	<b>11,778</b>	<b>269</b>	<b>112,840</b>	<b>N/A</b>	<b>11,901</b>	<b>273</b>	<b>167</b>	<b>N/A</b>	<b>123</b>	<b>4</b>
Técnico Superior Universitario	9,581		121	18	11,555		114	17	1,974		-7	-1
Licenciatura	97,904		11,445	170	96,265		11,526	170	-1,639		81	-
Universitaria y Tecnológica	95,052		10,824	161	93,521		10,927	161	-1,531		103	-
Pedagógica (Normal)	2,852	N/A	621	9	2,744	N/A	599	9	-108	N/A	-22	-
Posgrado	5,188		212	81	5,020		261	86	-168		49	5
Universitario y Tecnológico	5,188		212	81	4,852		261	82	-336		49	1
Pedagógico (Normal) <sup>7/</sup>	-		-	-	168		-	4	168		-	4
<b>Subtotal Sistema Escolarizado</b>	<b>938,758</b>	<b>32,590</b>	<b>51,651</b>	<b>5,777</b>	<b>932,594</b>	<b>32,439</b>	<b>51,367</b>	<b>5,791</b>	<b>-6,164</b>	<b>-151</b>	<b>-284</b>	<b>14</b>
Sistema no Escolarizado												
<b>Educación Inicial</b>	<b>5,436</b>	<b>378</b>	<b>484</b>	<b>389</b>	<b>4,895</b>	<b>441</b>	<b>558</b>	<b>452</b>	<b>-541</b>	<b>63</b>	<b>74</b>	<b>63</b>
Inicial no Escolarizado <sup>8/</sup>	1,552	-	108	11	1,597	-	108	11	45	-	-	-
Inicial Comunitario	3,246	361	353	361	2,673	422	423	422	-573	61	70	61
CCAPI	638	17	23	17	625	19	27	19	-13	2	4	2
<b>Educación Media Superior</b>	<b>13,876</b>	<b>12</b>	<b>657</b>	<b>25</b>	<b>11,118</b>	<b>46</b>	<b>543</b>	<b>27</b>	<b>-2,758</b>	<b>34</b>	<b>-114</b>	<b>2</b>
Profesional Técnico	-	-	-	-	35	5	2	3	35	5	2	3
Bachillerato General	13,876	12	657	25	11,083	41	541	24	-2,793	29	-116	-1
<b>Educación Superior</b>	<b>34,688</b>	<b>N/A</b>	<b>529</b>	<b>123</b>	<b>40,974</b>	<b>N/A</b>	<b>679</b>	<b>131</b>	<b>6,286</b>	<b>N/A</b>	<b>150</b>	<b>8</b>
Técnico Superior Universitario <sup>9/</sup>	103		-	1	447		-	3	344		-	2
Licenciatura Universitaria y Tecnológica	31,470		403	83	36,465		523	87	4,995		120	4
Posgrado	3,115	N/A	126	39	4,062	N/A	156	41	947	N/A	30	2
Universitario y Tecnológico	3,115		126	39	4,062		156	41	947		30	2
Pedagógico (Normal) <sup>9/</sup>	-		-	-	-		-	-	-		-	-
<b>Educación para Adultos</b>	<b>67,845</b>	<b>N/A</b>	<b>1,013</b>	<b>23</b>	<b>44,893</b>	<b>N/A</b>	<b>782</b>	<b>23</b>	<b>-22,952</b>	<b>N/A</b>	<b>-231</b>	<b>-</b>
CEDEX	525		33	10	551		29	10	26		-4	-
Misiones Culturales	3,229	N/A	112	13	3,081	N/A	121	13	-148	N/A	9	-
IEEA	64,091		868	-	41,261		632	-	-22,830		-236	-
<b>Subtotal Sistema no Escolarizado</b>	<b>121,845</b>	<b>390</b>	<b>2,683</b>	<b>560</b>	<b>101,880</b>	<b>487</b>	<b>2,562</b>	<b>633</b>	<b>-19,965</b>	<b>97</b>	<b>-121</b>	<b>73</b>
<b>Total</b>	<b>1,060,603</b>	<b>32,980</b>	<b>54,334</b>	<b>6,337</b>	<b>1,034,474</b>	<b>32,926</b>	<b>53,929</b>	<b>6,424</b>	<b>-26,129</b>	<b>-54</b>	<b>-405</b>	<b>87</b>

FUENTE: Subsecretaría de Planeación Educativa, Dirección General de Gestión Escolar y Estadística de la SEDU. Forma 911.

NOTA: Las cifras corresponden a la atención que brindan todos los sostenimientos educativos (Estatal, Federalizado, Federal, Particular, Autónomo).

1/ Corresponde a Educador comunitario en Educación Inicial no Escolarizada; Directivo con grupo y Docente frente a grupo; Líder educativo en CONAFE; Docente investigador/Docente auxiliar de investigador en Educación Superior; Asesor en Educación para Adultos.

2/ Considera alumnos, grupos, docentes y escuelas del Consejo Nacional de Fomento Educativo (CONAFE).

3/ Incluye información correspondiente al primer grado de Preescolar atendido en el servicio de Educación Inicial Escolarizado.

4/ Información correspondiente al fin de los ciclos escolares 2023-2024 y 2024-2025.

5/ Se consideran cifras de las modalidades escolarizada y mixta.

6/ Corresponde a la modalidad escolarizada.

7/ El personal se reporta en el nivel de Licenciatura.

8/ El número de escuelas representaba la cantidad de localidades y/o colonias atendidas; actualmente se basa en la cantidad de centros de trabajo.

9/ El personal se reporta en la modalidad escolarizada.

CAM=Centro de Atención Múltiple; USAER=Unidades de Servicios de Apoyo a la Educación Regular; CECATI=Centro de Capacitación Tecnológica Industrial; ICATEC=Instituto de Capacitación Tecnológica;

CCAPI=Centros Comunitarios de Atención a la Primera Infancia; CEDEX=Centros de Educación Extraescolar; IEEA=Instituto Estatal de Educación para Adultos; Alu=Alumnos; Gpos=Grupos;

Doc=Docentes; Esc=Escuelas; N/A=No aplica.

**Comportamiento de la Estadística por Nivel y Servicio Educativo  
Total Entidad  
Ciclos Escolares 2021-2022 al 2025-2026**

Modalidad / Nivel	Alumnos					Docentes <sup>1/</sup>					Escuelas				
	21-22	22-23	23-24	24-25	25-26	21-22	22-23	23-24	24-25	25-26	21-22	22-23	23-24	24-25	25-26
Sistema Escolarizado															
<b>Educación Inicial</b>	<b>8,272</b>	<b>9,227</b>	<b>9,547</b>	<b>9,419</b>	<b>9,396</b>	<b>232</b>	<b>186</b>	<b>226</b>	<b>377</b>	<b>220</b>	<b>117</b>	<b>116</b>	<b>142</b>	<b>139</b>	<b>134</b>
Inicial Escolarizado	8,272	9,227	9,547	9,419	9,396	232	186	226	377	220	117	116	142	139	134
<b>Educación Especial</b>	<b>36,865</b>	<b>41,263</b>	<b>41,199</b>	<b>41,691</b>	<b>41,790</b>	<b>1,765</b>	<b>1,790</b>	<b>1,814</b>	<b>1,798</b>	<b>1,793</b>	<b>290</b>	<b>294</b>	<b>294</b>	<b>295</b>	<b>297</b>
CAM	3,303	3,214	3,317	3,328	3,361	430	416	437	409	406	56	55	55	55	57
USAER	33,562	38,049	37,882	38,363	38,429	1,335	1,374	1,377	1,389	1,387	234	239	239	240	240
<b>Preescolar, Primaria y Secundaria<sup>2/</sup></b>	<b>608,746</b>	<b>611,069</b>	<b>618,907</b>	<b>613,017</b>	<b>606,211</b>	<b>28,642</b>	<b>29,225</b>	<b>29,622</b>	<b>29,916</b>	<b>29,890</b>	<b>4,241</b>	<b>4,246</b>	<b>4,273</b>	<b>4,285</b>	<b>4,323</b>
Preescolar <sup>3/</sup>	127,747	129,935	128,475	116,391	104,823	5,240	5,274	5,332	5,351	5,270	1,762	1,767	1,773	1,779	1,782
Primaria	323,947	327,171	335,176	340,092	342,629	12,238	12,340	12,457	12,566	12,647	1,830	1,831	1,839	1,844	1,854
Secundaria	157,052	153,963	155,256	156,534	158,759	11,164	11,611	11,833	11,999	11,973	649	648	661	662	687
<b>Capacitación para el Trabajo<sup>4/</sup></b>	<b>24,604</b>	<b>47,609</b>	<b>43,698</b>	<b>41,587</b>	<b>44,086</b>	<b>687</b>	<b>1,234</b>	<b>933</b>	<b>750</b>	<b>835</b>	<b>81</b>	<b>78</b>	<b>80</b>	<b>78</b>	<b>85</b>
CECATI	12,188	13,022	18,347	14,028	13,282	99	94	99	94	93	6	6	6	6	6
ICATEC	8,072	31,137	20,654	23,686	27,030	243	845	522	401	438	11	11	11	11	11
Particulares	4,334	3,439	4,679	3,859	3,764	341	292	308	251	300	63	60	62	60	67
Otros	10	11	18	14	10	4	3	4	4	4	1	1	1	1	1
<b>Educación Media Superior<sup>5/</sup></b>	<b>113,652</b>	<b>119,026</b>	<b>120,176</b>	<b>120,371</b>	<b>118,271</b>	<b>6,965</b>	<b>6,880</b>	<b>6,849</b>	<b>7,032</b>	<b>6,728</b>	<b>694</b>	<b>682</b>	<b>690</b>	<b>711</b>	<b>679</b>
Profesional Técnico	4,170	5,512	5,266	4,453	2,335	328	348	360	359	291	53	49	50	54	50
Bachillerato	109,482	113,514	114,910	115,918	115,936	6,637	6,532	6,489	6,673	6,437	641	633	640	657	629
└ General	50,845	53,317	54,080	54,171	52,754	4,276	4,221	4,225	4,420	4,116	515	509	513	534	499
└ Tecnológico	58,637	60,197	60,830	61,747	63,182	2,361	2,311	2,264	2,253	2,321	126	124	127	123	130
<b>Educación Superior<sup>6/</sup></b>	<b>113,565</b>	<b>112,943</b>	<b>112,755</b>	<b>112,673</b>	<b>112,840</b>	<b>12,154</b>	<b>12,131</b>	<b>11,776</b>	<b>11,778</b>	<b>11,901</b>	<b>259</b>	<b>263</b>	<b>266</b>	<b>269</b>	<b>273</b>
Técnico Superior Universitario	9,646	9,123	8,825	9,581	11,555	121	125	146	121	114	15	15	15	18	17
Licenciatura	99,318	98,576	98,636	97,904	96,265	11,811	11,792	11,406	11,445	11,526	168	171	173	170	170
└ Universitaria y Tecnológica	96,298	95,521	95,725	95,052	93,521	11,216	11,169	10,787	10,824	10,927	159	162	164	161	161
└ Pedagógica (Normal)	3,020	3,055	2,911	2,852	2,744	595	623	619	621	599	9	9	9	9	9
Posgrado	4,601	5,244	5,294	5,188	5,020	222	214	224	212	261	76	77	78	81	86
└ Universitario y Tecnológico	4,601	5,244	5,294	5,188	4,852	222	214	224	212	261	76	77	78	81	82
└ Pedagógico (Normal) <sup>7/</sup>	-	-	-	-	168	-	-	-	-	-	-	-	-	-	4
<b>Subtotal Sistema Escolarizado</b>	<b>905,704</b>	<b>941,137</b>	<b>946,282</b>	<b>938,758</b>	<b>932,594</b>	<b>50,445</b>	<b>51,446</b>	<b>51,220</b>	<b>51,651</b>	<b>51,367</b>	<b>5,682</b>	<b>5,679</b>	<b>5,745</b>	<b>5,777</b>	<b>5,791</b>
Sistema no Escolarizado															
<b>Educación Inicial</b>	<b>5,074</b>	<b>5,566</b>	<b>5,374</b>	<b>5,436</b>	<b>4,895</b>	<b>471</b>	<b>477</b>	<b>491</b>	<b>484</b>	<b>558</b>	<b>645</b>	<b>471</b>	<b>389</b>	<b>389</b>	<b>452</b>
Inicial no Escolarizado <sup>8/</sup>	4,897	5,147	1,604	1,552	1,597	463	463	108	108	108	641	461	11	11	11
Inicial Comunitario	-	-	3,099	3,246	2,673	-	-	365	353	423	-	-	363	361	422
CCAPI	177	419	671	638	625	8	14	18	23	27	4	10	15	17	19
<b>Educación Media Superior</b>	<b>9,246</b>	<b>13,847</b>	<b>16,445</b>	<b>13,876</b>	<b>11,118</b>	<b>446</b>	<b>476</b>	<b>679</b>	<b>657</b>	<b>543</b>	<b>23</b>	<b>26</b>	<b>29</b>	<b>25</b>	<b>27</b>
Profesional Técnico	-	-	-	-	35	-	-	-	-	2	-	-	-	-	3
Bachillerato General	9,246	13,847	16,445	13,876	11,083	446	476	679	657	541	23	26	29	25	24
<b>Educación Superior</b>	<b>18,039</b>	<b>20,030</b>	<b>28,437</b>	<b>34,688</b>	<b>40,974</b>	<b>646</b>	<b>354</b>	<b>417</b>	<b>529</b>	<b>679</b>	<b>92</b>	<b>95</b>	<b>106</b>	<b>123</b>	<b>131</b>
Técnico Superior Universitario <sup>9/</sup>	-	-	-	103	447	-	-	-	-	-	-	-	-	1	3
Licenciatura	15,817	17,094	25,802	31,470	36,465	576	233	298	403	523	60	62	71	83	87
└ Universitaria y Tecnológica	15,817	17,094	25,802	31,470	36,465	576	233	298	403	523	59	62	71	83	87
└ Pedagógica (Normal)	-	-	-	-	-	-	-	-	-	-	1	-	-	-	-
Posgrado	2,222	2,936	2,635	3,115	4,062	70	121	119	126	156	32	33	35	39	41
└ Universitario y Tecnológico	2,163	2,851	2,575	3,115	4,062	70	121	119	126	156	30	31	33	39	41
└ Pedagógico (Normal) <sup>9/</sup>	59	85	60	-	-	-	-	-	-	-	2	2	2	-	-
<b>Educación para Adultos</b>	<b>46,742</b>	<b>49,334</b>	<b>55,982</b>	<b>67,845</b>	<b>44,893</b>	<b>911</b>	<b>871</b>	<b>1,076</b>	<b>1,013</b>	<b>782</b>	<b>23</b>	<b>23</b>	<b>23</b>	<b>23</b>	<b>23</b>
CEDEX	654	726	405	525	551	36	27	36	33	29	10	10	10	10	10
Misiones Culturales	236	238	3,201	3,229	3,081	123	33	114	112	121	13	13	13	13	13
IEEA	45,852	48,370	52,376	64,091	41,261	752	811	926	868	632	-	-	-	-	-
<b>Subtotal Sistema no Escolarizado</b>	<b>79,101</b>	<b>88,777</b>	<b>106,238</b>	<b>121,845</b>	<b>101,880</b>	<b>2,474</b>	<b>2,178</b>	<b>2,663</b>	<b>2,683</b>	<b>2,562</b>	<b>783</b>	<b>615</b>	<b>547</b>	<b>560</b>	<b>633</b>
<b>Total</b>	<b>984,805</b>	<b>1,029,914</b>	<b>1,052,520</b>	<b>1,060,603</b>	<b>1,034,474</b>	<b>52,919</b>	<b>53,624</b>	<b>53,883</b>	<b>54,334</b>	<b>53,929</b>	<b>6,465</b>	<b>6,294</b>	<b>6,292</b>	<b>6,337</b>	<b>6,424</b>

FUENTE: Subsecretaría de Planeación Educativa, Dirección General de Gestión Escolar y Estadística de la SEDU. Forma 911.

NOTA: Las cifras corresponden a la atención que brindan todos los sostenimientos educativos (Estatal, Federalizado, Federal, Particular, Autónomo).

1/ Corresponde a Educador comunitario en Educación Inicial no Escolarizada; Directivo con grupo y Docente frente a grupo; Líder educativo en CONAFE; Docente investigador/Docente auxiliar de investigador en Educación Superior; Asesor en Educación para Adultos.

2/ Incluye información del Consejo Nacional de Fomento Educativo (CONAFE).

3/ Incluye información correspondiente al primer grado de Preescolar atendido en el servicio de Educación Inicial Escolarizado.

4/ Información correspondiente al fin de los ciclos escolares 2020-2021 al 2024-2025.

5/ Se consideran cifras de las modalidades escolarizada y mixta.

6/ Corresponde a la modalidad escolarizada.

7/ El personal se reporta en el nivel de Licenciatura.

8/ El número de escuelas representaba la cantidad de localidades y/o colonias atendidas; actualmente se basa en la cantidad de centros de trabajo.

9/ El personal se reporta en la modalidad escolarizada.

CAM=Centro de Atención Múltiple; USAER=Unidades de Servicios de Apoyo a la Educación Regular; CECATI=Centro de Capacitación Tecnológica Industrial; ICATEC=Instituto de Capacitación Tecnológica;

CCAPI=Centros Comunitarios de Atención a la Primera Infancia; CEDEX=Centros de Educación Extraescolar; IEEA=Instituto Estatal de Educación para Adultos; Alu=Alumnos; Doc=Docentes; Esc=Escuelas.

**Información Estadística por Sostenimiento, Servicio y Modalidad - Educación Inicial y Especial**  
**Total Entidad**  
**Ciclo Escolar 2025-2026**

Sostenimiento / Servicio	Estatad <sup>1/</sup>				Federalizado <sup>2/</sup>				Particular <sup>3/</sup>				Federal <sup>4/</sup>				Total			
	Alu	Gpos	Doc <sup>5/</sup>	Esc	Alu	Gpos	Doc <sup>5/</sup>	Esc	Alu	Gpos	Doc <sup>5/</sup>	Esc	Alu	Gpos	Doc <sup>5/</sup>	Esc	Alu	Gpos	Doc <sup>5/</sup>	Esc
<b>Educación Inicial Escolarizada<sup>6/</sup></b>																				
CAI (Total)	388	43	44	8	833	58	59	7	-	-	-	-	-	-	-	-	1,221	101	103	15
└ CAI (antes CENDI)	-	-	-	-	833	58	59	7	-	-	-	-	-	-	-	-	833	58	59	7
└ CAI (antes CEI)	388	43	44	8	-	-	-	-	-	-	-	-	-	-	-	-	388	43	44	8
PRONIM	-	-	-	-	74	8	1	2	-	-	-	-	-	-	-	-	74	8	1	2
DIF	198	22	15	9	-	-	-	-	-	-	-	-	-	-	-	-	198	22	15	9
IMSS	-	-	-	-	-	-	-	-	-	-	-	-	605	34	8	5	605	34	8	5
ISSSTE	-	-	-	-	-	-	-	-	-	-	-	-	56	5	5	1	56	5	5	1
Particular Subsidiadas IMSS	-	-	-	-	-	-	-	-	5,871	307	39	49	-	-	-	-	5,871	307	39	49
Particular Subsidiadas ISSSTE	-	-	-	-	-	-	-	-	76	9	-	2	-	-	-	-	76	9	-	2
Particular Incorporadas a la SEDU	-	-	-	-	-	-	-	-	1,148	140	41	41	-	-	-	-	1,148	140	41	41
Normatividad Propia (libres)	-	-	-	-	-	-	-	-	147	21	8	10	-	-	-	-	147	21	8	10
<b>Subtotal Educ. Inicial Escolarizada</b>	<b>586</b>	<b>65</b>	<b>59</b>	<b>17</b>	<b>907</b>	<b>66</b>	<b>60</b>	<b>9</b>	<b>7,242</b>	<b>477</b>	<b>88</b>	<b>102</b>	<b>661</b>	<b>39</b>	<b>13</b>	<b>6</b>	<b>9,396</b>	<b>647</b>	<b>220</b>	<b>134</b>
<b>Educación Inicial no Escolarizada<sup>7/</sup></b>																				
Visita a los Hogares - SEDU	-	-	-	-	1,597	-	108	11	-	-	-	-	-	-	-	-	1,597	-	108	11
Comunitaria	-	-	-	-	-	-	-	-	-	-	-	-	2,673	422	423	422	2,673	422	423	422
<b>Subtotal Educ. Inicial no Escolarizada</b>	<b>-</b>	<b>-</b>	<b>-</b>	<b>-</b>	<b>1,597</b>	<b>-</b>	<b>108</b>	<b>11</b>	<b>-</b>	<b>-</b>	<b>-</b>	<b>-</b>	<b>2,673</b>	<b>422</b>	<b>423</b>	<b>422</b>	<b>4,270</b>	<b>422</b>	<b>531</b>	<b>433</b>
<b>CCAPI</b>																				
Un buen comienzo	-	-	-	-	-	-	-	-	625	19	27	19	-	-	-	-	625	19	27	19
<b>Subtotal CCAPI</b>	<b>-</b>	<b>-</b>	<b>-</b>	<b>-</b>	<b>-</b>	<b>-</b>	<b>-</b>	<b>-</b>	<b>625</b>	<b>19</b>	<b>27</b>	<b>19</b>	<b>-</b>	<b>-</b>	<b>-</b>	<b>-</b>	<b>625</b>	<b>19</b>	<b>27</b>	<b>19</b>
<b>Total Educación Inicial</b>	<b>586</b>	<b>65</b>	<b>59</b>	<b>17</b>	<b>2,504</b>	<b>66</b>	<b>168</b>	<b>20</b>	<b>7,867</b>	<b>496</b>	<b>115</b>	<b>121</b>	<b>3,334</b>	<b>461</b>	<b>436</b>	<b>428</b>	<b>14,291</b>	<b>1,088</b>	<b>778</b>	<b>586</b>
<b>CAM</b>																				
Intervención Temprana, EB y CT	626	41	75	13	2,111	127	261	31	-	-	-	-	-	-	-	-	2,737	168	336	44
Intervención Temprana y EB Especial	343	24	40	7	173	2	20	3	61	-	3	1	-	-	-	-	577	26	63	11
Invidentes	47	1	7	2	-	-	-	-	-	-	-	-	-	-	-	-	47	1	7	2
<b>Subtotal CAM</b>	<b>1,016</b>	<b>66</b>	<b>122</b>	<b>22</b>	<b>2,284</b>	<b>129</b>	<b>281</b>	<b>34</b>	<b>61</b>	<b>-</b>	<b>3</b>	<b>1</b>	<b>-</b>	<b>-</b>	<b>-</b>	<b>-</b>	<b>3,361</b>	<b>195</b>	<b>406</b>	<b>57</b>
<b>USAER</b>																				
Apoyo a alumnos con NEE	6,282	N/A	280	34	32,147	N/A	1,107	206	-	N/A	-	-	-	N/A	-	-	38,429	N/A	1,387	240
<b>Subtotal USAER</b>	<b>6,282</b>	<b>N/A</b>	<b>280</b>	<b>34</b>	<b>32,147</b>	<b>N/A</b>	<b>1,107</b>	<b>206</b>	<b>-</b>	<b>N/A</b>	<b>-</b>	<b>-</b>	<b>-</b>	<b>N/A</b>	<b>-</b>	<b>-</b>	<b>38,429</b>	<b>N/A</b>	<b>1,387</b>	<b>240</b>
<b>Total Educación Especial</b>	<b>7,298</b>	<b>66</b>	<b>402</b>	<b>56</b>	<b>34,431</b>	<b>129</b>	<b>1,388</b>	<b>240</b>	<b>61</b>	<b>0</b>	<b>3</b>	<b>1</b>	<b>0</b>	<b>0</b>	<b>0</b>	<b>0</b>	<b>41,790</b>	<b>195</b>	<b>1,793</b>	<b>297</b>

FUENTE: Subsecretaría de Planeación Educativa, Dirección General de Gestión Escolar y Estadística de la SEDU. Forma 911.

1/ El sostenimiento estatal en el nivel Inicial Escolarizado incluye las estancias administradas por los DIF Municipales.

2/ El sostenimiento federalizado en el nivel Inicial Escolarizado considera la atención que se brinda a niños migrantes en 2 centros.

3/ El sostenimiento particular en el nivel Inicial Escolarizado considera la atención de las estancias con normatividad propia (libre) y las subrogadas por IMSS e ISSSTE.

4/ El sostenimiento federal en el nivel Inicial Escolarizado incluye a las estancias del IMSS e ISSSTE.

5/ Corresponde a Directivo con grupo y Docente frente a grupo (Eduador comunitario en Educación Inicial no Escolarizada).

6/ No considera la atención del nivel de Preescolar en este servicio.

7/ El número de escuelas representaba la cantidad de localidades y/o colonias atendidas; actualmente se basa en la cantidad de centros de trabajo.

CAI=Centro de Atención Infantil; CENDI=Centro de Desarrollo Infantil; CEI=Centro de Estancia Infantil; PRONIM=Programa Nacional de Niños Migrantes; DIF=Desarrollo Integral de la Familia; IMSS=Instituto Mexicano del Seguro Social; ISSSTE=Instituto de Seguridad y Servicios Sociales de los Trabajadores del Estado; CONAFE=Consejo Nacional de Fomento Educativo; CCAPI=Centros Comunitarios de Atención a la Primera Infancia; EB=Educación Básica; CT=Capacitación para el Trabajo; CAM=Centro de Atención Múltiple;

USAER=Unidades de Servicios de Apoyo a la Educación Regular; NEE=Necesidades Educativas Especiales; Alu=Alumnos; Gpos=Grupos; Doc=Docentes; Esc=Escuelas; N/A=No aplica.

**Información Estadística por Sostenimiento, Servicio y Modalidad - Preescolar, Primaria y Secundaria**  
**Total Entidad**  
**Ciclo Escolar 2025-2026**

Sostenimiento / Servicio	Estatal				Federalizado				Particular				Federal				Total			
	Alu	Gpos	Doc <sup>1/</sup>	Esc	Alu	Gpos	Doc <sup>1/</sup>	Esc	Alu	Gpos	Doc <sup>1/</sup>	Esc	Alu	Gpos	Doc <sup>1/</sup>	Esc	Alu	Gpos	Doc <sup>1/</sup>	Esc
<b>Preescolar<sup>2/</sup></b>																				
Atención en Educación Inicial <sup>3/</sup>	-	-	-	-	-	-	-	-	1,092	72	4	-	267	20	9	-	1,359	92	13	-
└ IMSS	-	-	-	-	-	-	-	-	-	-	-	-	193	12	6	-	193	12	6	-
└ ISSSTE	-	-	-	-	-	-	-	-	-	-	-	-	74	8	3	-	74	8	3	-
└ Particular Subsidiadas IMSS	-	-	-	-	-	-	-	-	892	59	4	-	-	-	-	-	892	59	4	-
└ Particular Incorporadas a la SEDU	-	-	-	-	-	-	-	-	11	4	-	-	-	-	-	-	11	4	-	-
└ Normatividad Propia (libres)	-	-	-	-	-	-	-	-	189	9	-	-	-	-	-	-	189	9	-	-
General	16,678	718	718	192	63,499	2,793	2,796	894	20,742	1,396	1,404	379	-	-	-	-	100,919	4,907	4,918	1,465
PRONIM	-	-	-	-	50	2	2	2	-	-	-	-	-	-	-	-	50	2	2	2
EBDI	-	-	-	-	-	-	-	-	-	-	-	-	182	9	9	2	182	9	9	2
Comunitario (CONAFE)	-	-	-	-	-	-	-	-	-	-	-	-	2,313	313	328	313	2,313	313	328	313
<b>Subtotal Preescolar</b>	<b>16,678</b>	<b>718</b>	<b>718</b>	<b>192</b>	<b>63,549</b>	<b>2,795</b>	<b>2,798</b>	<b>896</b>	<b>21,834</b>	<b>1,468</b>	<b>1,408</b>	<b>379</b>	<b>2,762</b>	<b>342</b>	<b>346</b>	<b>315</b>	<b>104,823</b>	<b>5,323</b>	<b>5,270</b>	<b>1,782</b>
<b>Primaria</b>																				
General	63,511	2,259	2,258	244	230,495	8,436	8,296	1,281	48,124	2,388	2,027	265	-	-	-	-	342,130	13,083	12,581	1,790
PRONIM	-	-	-	-	145	2	2	2	-	-	-	-	-	-	-	-	145	2	2	2
Comunitaria (CONAFE)	-	-	-	-	-	-	-	-	-	-	-	-	354	62	64	62	354	62	64	62
<b>Subtotal Primaria</b>	<b>63,511</b>	<b>2,259</b>	<b>2,258</b>	<b>244</b>	<b>230,640</b>	<b>8,438</b>	<b>8,298</b>	<b>1,283</b>	<b>48,124</b>	<b>2,388</b>	<b>2,027</b>	<b>265</b>	<b>354</b>	<b>62</b>	<b>64</b>	<b>62</b>	<b>342,629</b>	<b>13,147</b>	<b>12,647</b>	<b>1,854</b>
<b>Secundaria</b>																				
General	12,999	373	1,015	33	55,010	1,570	3,671	135	23,976	1,065	2,303	191	-	-	-	-	91,985	3,008	6,989	359
PRONIM	-	-	-	-	54	5	3	2	-	-	-	-	-	-	-	-	54	5	3	2
Técnica	15,759	432	1,079	34	45,537	1,353	3,500	132	901	35	98	8	-	-	-	-	62,197	1,820	4,677	174
└ Agropecuaria	-	-	-	-	9,177	301	789	38	-	-	-	-	-	-	-	-	9,177	301	789	38
└ Industrial	15,759	432	1,079	34	36,360	1,052	2,711	94	901	35	98	8	-	-	-	-	53,020	1,519	3,888	136
Telesecundaria	-	-	-	-	4,226	340	253	103	-	-	-	-	-	-	-	-	4,226	340	253	103
Comunitaria (CONAFE)	-	-	-	-	-	-	-	-	-	-	-	-	297	49	51	49	297	49	51	49
<b>Subtotal Secundaria</b>	<b>28,758</b>	<b>805</b>	<b>2,094</b>	<b>67</b>	<b>104,827</b>	<b>3,268</b>	<b>7,427</b>	<b>372</b>	<b>24,877</b>	<b>1,100</b>	<b>2,401</b>	<b>199</b>	<b>297</b>	<b>49</b>	<b>51</b>	<b>49</b>	<b>158,759</b>	<b>5,222</b>	<b>11,973</b>	<b>687</b>
<b>Total Preescolar, Primaria y Secundaria</b>	<b>108,947</b>	<b>3,782</b>	<b>5,070</b>	<b>503</b>	<b>399,016</b>	<b>14,501</b>	<b>18,523</b>	<b>2,551</b>	<b>94,835</b>	<b>4,956</b>	<b>5,836</b>	<b>843</b>	<b>3,413</b>	<b>453</b>	<b>461</b>	<b>426</b>	<b>606,211</b>	<b>23,692</b>	<b>29,890</b>	<b>4,323</b>

FUENTE: Subsecretaría de Planeación Educativa, Dirección General de Gestión Escolar y Estadística de la SEDU. Forma 911.

1/ Corresponde a Directivo con grupo y Docente frente a grupo (Educador comunitario en Educación Inicial no Escolarizada).

2/ Considera 1,359 alumnos, 13 docentes y 92 grupos correspondientes al primer grado de Preescolar atendido en el servicio de Educación Inicial Escolarizado.

3/ No se contabilizan las 43 escuelas de Educación Inicial que ofrecen el servicio de Educación Preescolar ya que lo ofrecen de forma complementaria a su servicio base.

PRONIM=Programa Nacional de Niños Migrantes; IMSS=Instituto Mexicano del Seguro Social; EBDI=Estancias para el Bienestar y Desarrollo Infantil; CONAFE=Consejo Nacional de Fomento Educativo

Alu=Alumnos; Gpos=Grupos; Doc=Docentes; Esc=Escuelas.

**Información Estadística por Nivel, Grado, Región y Municipio - Preescolar, Primaria y Secundaria**  
**Total Entidad**  
**Ciclo Escolar 2025-2026**

Nivel y Grado / Región y Municipio	Preescolar <sup>1/</sup>					Primaria						Secundaria					Total			
	1°	2°	3°	Total	Esc	1°	2°	3°	4°	5°	6°	Total	Esc	1°	2°	3°	Total	Esc	Total	Esc
<b>Región Sur</b>	<b>7,144</b>	<b>14,349</b>	<b>17,326</b>	<b>38,819</b>	<b>590</b>	<b>20,791</b>	<b>22,089</b>	<b>22,564</b>	<b>21,336</b>	<b>19,479</b>	<b>16,606</b>	<b>122,865</b>	<b>636</b>	<b>19,940</b>	<b>19,180</b>	<b>18,215</b>	<b>57,335</b>	<b>247</b>	<b>219,019</b>	<b>1,473</b>
Artega	159	401	418	978	38	579	631	599	592	607	460	3,468	37	535	571	489	1,595	14	6,041	89
General Cepeda	96	178	198	472	23	233	249	268	274	260	237	1,521	28	261	267	289	817	7	2,810	58
Parras	295	599	626	1,520	63	852	887	965	877	780	662	5,023	76	809	782	708	2,299	31	8,842	170
Ramos Arizpe	624	1,536	1,911	4,071	72	2,296	2,623	2,555	2,438	2,256	1,805	13,973	77	2,154	2,012	1,942	6,108	30	24,152	179
Saltillo	5,970	11,635	14,173	31,778	394	16,831	17,699	18,177	17,155	15,576	13,442	98,880	418	16,181	15,548	14,787	46,516	165	177,174	977
<b>Región Centro-Desértica</b>	<b>2,414</b>	<b>4,724</b>	<b>6,024</b>	<b>13,162</b>	<b>235</b>	<b>7,274</b>	<b>7,586</b>	<b>8,018</b>	<b>7,382</b>	<b>6,850</b>	<b>5,526</b>	<b>42,636</b>	<b>239</b>	<b>6,982</b>	<b>6,888</b>	<b>6,594</b>	<b>20,464</b>	<b>87</b>	<b>76,262</b>	<b>561</b>
Abasolo	9	8	5	22	2	16	18	15	13	15	9	86	3	30	20	26	76	1	184	6
Candela	-	12	20	32	2	27	34	30	37	23	20	171	3	22	40	32	94	1	297	6
Castañeros	214	418	547	1,179	24	569	637	653	600	554	451	3,464	21	594	571	599	1,764	10	6,407	55
Cuatro Ciénegas	97	155	222	474	21	266	281	269	244	253	203	1,516	24	243	264	221	728	12	2,718	57
Escobedo	12	49	37	98	4	50	53	66	56	44	47	316	4	52	40	47	139	1	553	9
Frontera	317	891	1,176	2,384	33	1,421	1,574	1,623	1,476	1,394	1,008	8,496	38	1,308	1,270	1,214	3,792	10	14,672	81
Lamadrid	5	16	12	33	1	32	31	28	26	19	19	155	1	32	29	27	88	1	276	3
Monclova	1,515	2,649	3,324	7,488	103	4,067	4,091	4,398	4,063	3,757	3,079	23,455	98	3,979	3,846	3,693	11,518	31	42,461	232
Nadadores	45	53	85	183	9	90	94	98	93	91	80	546	7	145	153	140	438	2	1,167	18
Ocampo	45	104	162	311	13	176	201	238	216	208	164	1,203	19	164	202	169	535	11	2,049	43
Sacramento	11	34	53	98	1	47	56	45	53	35	40	276	1	47	40	26	113	1	487	3
San Buenaventura	124	305	327	756	17	455	467	503	448	401	348	2,622	15	315	356	339	1,010	3	4,388	35
Sierra Mojada	20	30	54	104	5	58	49	52	57	56	58	330	5	51	57	61	169	3	603	13
<b>Región Carbonífera</b>	<b>1,116</b>	<b>2,147</b>	<b>2,647</b>	<b>5,910</b>	<b>109</b>	<b>3,314</b>	<b>3,454</b>	<b>3,476</b>	<b>3,237</b>	<b>2,842</b>	<b>2,529</b>	<b>18,852</b>	<b>107</b>	<b>3,008</b>	<b>3,076</b>	<b>2,828</b>	<b>8,912</b>	<b>35</b>	<b>33,674</b>	<b>251</b>
Juárez	17	16	19	52	2	30	23	49	30	28	30	190	4	29	32	24	85	2	327	8
Múzquiz	394	931	1,083	2,408	38	1,376	1,464	1,378	1,299	1,159	1,040	7,716	39	1,154	1,202	1,080	3,436	12	13,560	89
Progreso	18	35	51	104	6	58	60	71	56	46	46	337	6	78	76	70	224	3	665	15
Sabinas	413	713	967	2,093	36	1,109	1,217	1,229	1,152	1,021	879	6,607	32	1,087	1,087	1,004	3,178	12	11,878	80
San Juan de Sabinas	274	452	527	1,253	27	741	690	749	700	588	534	4,002	26	660	679	650	1,989	6	7,244	59
<b>Región Norte</b>	<b>2,026</b>	<b>5,175</b>	<b>7,597</b>	<b>14,798</b>	<b>222</b>	<b>9,215</b>	<b>10,054</b>	<b>9,674</b>	<b>8,693</b>	<b>7,964</b>	<b>6,648</b>	<b>52,248</b>	<b>245</b>	<b>7,576</b>	<b>7,564</b>	<b>7,162</b>	<b>22,302</b>	<b>92</b>	<b>89,348</b>	<b>559</b>
Acuña	859	1,950	3,036	5,845	70	3,548	3,872	3,675	3,225	2,981	2,559	19,860	77	2,801	2,791	2,644	8,236	27	33,941	174
Allende	86	269	377	732	12	491	537	532	446	397	318	2,721	15	354	393	437	1,184	5	4,637	32
Guerrero	2	16	17	35	3	36	32	40	28	35	32	203	4	43	41	29	113	2	351	9
Hidalgo	3	23	35	61	1	42	51	41	49	35	29	247	1	37	33	35	105	1	413	3
Jiménez	41	121	157	319	19	190	227	216	177	181	157	1,148	20	196	198	191	585	8	2,052	47
Morelos	49	91	139	279	5	162	192	170	165	135	95	919	4	151	150	147	448	2	1,646	11
Nava	145	424	540	1,109	19	672	742	703	666	619	481	3,883	20	651	646	606	1,903	7	6,895	46
Piedras Negras	752	2,017	2,978	5,747	77	3,700	3,970	3,857	3,568	3,225	2,673	20,993	88	3,020	2,977	2,745	8,742	34	35,482	199
Villa Unión	15	75	117	207	5	113	141	176	119	127	102	778	5	101	110	124	335	1	1,320	11
Zaragoza	74	189	201	464	11	261	290	264	250	229	202	1,496	11	222	225	204	651	5	2,611	27
<b>Región Laguna</b>	<b>5,646</b>	<b>11,846</b>	<b>14,642</b>	<b>32,134</b>	<b>626</b>	<b>17,820</b>	<b>18,880</b>	<b>20,015</b>	<b>18,098</b>	<b>16,376</b>	<b>14,839</b>	<b>106,028</b>	<b>627</b>	<b>16,922</b>	<b>16,724</b>	<b>16,100</b>	<b>49,746</b>	<b>226</b>	<b>187,908</b>	<b>1,479</b>
Francisco I. Madero	272	861	951	2,084	54	1,177	1,355	1,389	1,227	1,108	1,000	7,256	57	1,097	1,067	1,035	3,199	16	12,539	127
Matamoros	619	1,406	1,803	3,828	85	2,061	2,309	2,569	2,229	1,944	1,685	12,797	89	2,274	2,207	2,143	6,624	21	23,249	195
San Pedro	517	1,148	1,599	3,264	97	1,882	2,040	2,287	1,971	1,864	1,637	11,681	111	1,817	1,863	1,785	5,465	34	20,410	242
Torreón	4,104	8,185	9,965	22,254	356	12,278	12,697	13,241	12,206	11,024	10,114	71,560	335	11,382	11,254	10,783	33,419	142	127,233	833
Viesca	134	246	324	704	34	422	479	529	465	436	403	2,734	35	352	333	354	1,039	13	4,477	82
<b>Total Entidad</b>	<b>18,346</b>	<b>38,241</b>	<b>48,236</b>	<b>104,823</b>	<b>1,782</b>	<b>58,414</b>	<b>62,063</b>	<b>63,747</b>	<b>58,746</b>	<b>53,511</b>	<b>46,148</b>	<b>342,629</b>	<b>1,854</b>	<b>54,428</b>	<b>53,432</b>	<b>50,899</b>	<b>158,759</b>	<b>687</b>	<b>606,211</b>	<b>4,323</b>

FUENTE: Subsecretaría de Planeación Educativa, Dirección General de Gestión Escolar y Estadística de la SEDU. Forma 911.

NOTA: Incluye información del Consejo Nacional de Fomento Educativo (CONAFE).

1/ Considera 1,359 alumnos correspondientes al primer grado de Preescolar atendido en el servicio de Educación Inicial Escolarizado, pero no incluye las 43 escuelas de dicho servicio en las cuales se atiende esta matrícula.

**Información Estadística por Sostenimiento, Servicio y Modalidad - Capacitación para el Trabajo y Educación Media Superior**  
**Total Entidad**  
**Ciclo Escolar 2025-2026**

Modalidad / Servicio	Estatad <sup>1/2</sup>				Particular <sup>3/</sup>				Federal <sup>4/</sup>				Autónomo				Total				
	Alu	Gpos	Doc <sup>5/</sup>	Esc	Alu	Gpos	Doc <sup>5/</sup>	Esc	Alu	Gpos	Doc <sup>5/</sup>	Esc	Alu	Gpos	Doc <sup>5/</sup>	Esc	Alu	Gpos	Doc <sup>5/</sup>	Esc	
Capacitación para el Trabajo <sup>6/</sup>																					
Escolarizada	27,040	2,252	442	12	3,764	365	300	67	13,282	1,124	93	6	-	-	-	-	44,086	3,741	835	85	
<b>Total Capacitación para el Trabajo</b>	<b>27,040</b>	<b>2,252</b>	<b>442</b>	<b>12</b>	<b>3,764</b>	<b>365</b>	<b>300</b>	<b>67</b>	<b>13,282</b>	<b>1,124</b>	<b>93</b>	<b>6</b>	<b>0</b>	<b>0</b>	<b>0</b>	<b>0</b>	<b>44,086</b>	<b>3,741</b>	<b>835</b>	<b>85</b>	
%	<b>61.33</b>	<b>60.20</b>	<b>52.93</b>	<b>14.12</b>	<b>8.54</b>	<b>9.76</b>	<b>35.93</b>	<b>78.82</b>	<b>30.13</b>	<b>30.05</b>	<b>11.14</b>	<b>7.06</b>	<b>0.00</b>	<b>0.00</b>	<b>0.00</b>	<b>0.00</b>	<b>100</b>	<b>100</b>	<b>100</b>	<b>100</b>	
Educación Media Superior																					
Profesional Técnico <sup>7/</sup>	75	4	9	1	2,295	126	284	52	-	-	-	-	-	-	-	-	2,370	130	293	53	
%	3.16	3.08	3.07	1.89	96.84	96.92	96.93	98.11	0.00	0.00	0.00	0.00	0.00	0.00	0.00	0.00	100	100	100	100	
Escolarizado <sup>8/</sup>	75	4	9	1	2,260	121	282	49	-	-	-	-	-	-	-	-	2,335	125	291	50	
No Escolarizado	-	-	-	-	35	5	2	3	-	-	-	-	-	-	-	-	35	5	2	3	
Bachillerato	50,655	1,496	2,028	304	31,014	1,294	2,941	264	33,161	826	1,364	62	12,189	464	645	23	127,019	4,080	6,978	653	
%	39.88	36.67	29.06	46.55	24.42	31.72	42.15	40.43	26.11	20.25	19.55	9.49	9.60	11.37	9.24	3.52	100	100	100	100	
Escolarizado <sup>8/</sup>	43,369	1,496	1,700	303	29,603	1,256	2,845	257	32,731	823	1,328	51	10,233	464	564	18	115,936	4,039	6,437	629	
No Escolarizado	7,286	-	328	1	1,411	38	96	7	430	3	36	11	1,956	-	81	5	11,083	41	541	24	
General	23,307	800	1,176	238	27,745	1,156	2,780	249	596	8	56	13	12,189	464	645	23	63,837	2,428	4,657	523	
%	36.51	32.95	25.25	45.51	43.46	47.61	59.70	47.61	0.93	0.33	1.20	2.49	19.09	19.11	13.85	4.40	100	100	100	100	
Escolarizado <sup>8/</sup>	16,021	800	848	237	26,334	1,118	2,684	242	166	5	20	2	10,233	464	564	18	52,754	2,387	4,116	499	
No Escolarizado <sup>9/</sup>	7,286	-	328	1	1,411	38	96	7	430	3	36	11	1,956	-	81	5	11,083	41	541	24	
Tecnológico	27,348	696	852	66	3,269	138	161	15	32,565	818	1,308	49	-	-	-	-	63,182	1,652	2,321	130	
%	43.28	42.13	36.71	50.77	5.17	8.35	6.94	11.54	51.54	49.52	56.36	37.69	0.00	0.00	0.00	0.00	100	100	100	100	
Escolarizado <sup>8/</sup>	27,348	696	852	66	3,269	138	161	15	32,565	818	1,308	49	-	-	-	-	63,182	1,652	2,321	130	
<b>Total Educación Media Superior</b>	<b>50,730</b>	<b>1,500</b>	<b>2,037</b>	<b>305</b>	<b>33,309</b>	<b>1,420</b>	<b>3,225</b>	<b>316</b>	<b>33,161</b>	<b>826</b>	<b>1,364</b>	<b>62</b>	<b>12,189</b>	<b>464</b>	<b>645</b>	<b>23</b>	<b>129,389</b>	<b>4,210</b>	<b>7,271</b>	<b>706</b>	
%	<b>39.21</b>	<b>35.63</b>	<b>28.02</b>	<b>43.20</b>	<b>25.74</b>	<b>33.73</b>	<b>44.35</b>	<b>44.76</b>	<b>25.63</b>	<b>19.62</b>	<b>18.76</b>	<b>8.78</b>	<b>9.42</b>	<b>11.02</b>	<b>8.87</b>	<b>3.26</b>	<b>100</b>	<b>100</b>	<b>100</b>	<b>100</b>	
Escolarizada	43,444	1,500	1,709	304	31,863	1,377	3,127	306	32,731	823	1,328	51	10,233	464	564	18	118,271	4,164	6,728	679	
No Escolarizada	7,286	-	328	1	1,446	43	98	10	430	3	36	11	1,956	-	81	5	11,118	46	543	27	

14

FUENTE: Subsecretaría de Planeación Educativa, Dirección General de Gestión Escolar y Estadística de la SEDU. Forma 911.

1/ En Bachillerato General incluye matrícula de EMSaD, COBAC y Telebachillerato.

2/ En Bachillerato Tecnológico incluye matrícula de CECyTE y Conalep.

3/ Incluye PREFECO y escuelas incorporadas a la SEDU, a la UAdeC y a la SEP.

4/ Incluye CETis, CBTis, CBTa y CBTf.

5/ Considera Directivo con grupo y Docente frente a grupo.

6/ Información reportada al fin del ciclo escolar 2024-2025. Incluye CECATI, ICATEC e instituciones particulares.

7/ Nivel Terminal.

8/ Se consideran cifras de las modalidades escolarizada y mixta.

9/ Incluye CAED.

EMSaD=Educación Media Superior a Distancia; COBAC=Colegio de Bachilleres de Coahuila; CECyTE=Colegio de Estudios Científicos y Tecnológicos; Conalep=Colegio Nacional de Educación Profesional Técnica; PREFECO=Preparatorias Federales por Cooperación;

SE=Secretaría de Educación; UAdeC=Universidad Autónoma de Coahuila; SEP=Secretaría de Educación Pública; CETis=Centro de Estudios Tecnológicos, Industrial y de Servicios; CBTis=Centro de Bachillerato Tecnológico, Industrial y de Servicios; CBTa=Centro de Bachillerato Tecnológico Agropecuario; CBTf=Centro de Bachillerato Tecnológico Forestal; CECATI=Centro de Capacitación Tecnológica Industrial; ICATEC=Instituto de Capacitación Tecnológica; CAED=Centro de Atención a Estudiantes con Discapacidad;

Alu=Alumnos; Gpos=Grupos; Doc=Docentes; Esc=Escuelas.

**Información Estadística por Modalidad, Servicio y Subsistema - Capacitación para el Trabajo y Educación Media Superior  
Total Entidad  
Ciclo Escolar 2025-2026**

Modalidad / Nivel	Modalidades Escolarizada y Mixta				Modalidad no Escolarizada				Total			
	Alu	Gpos	Doc <sup>1/</sup>	Esc	Alu	Gpos	Doc <sup>1/</sup>	Esc	Alu	Gpos	Doc <sup>1/</sup>	Esc
<b>Capacitación para el Trabajo<sup>2/</sup></b>												
ICATEC	27,030	2,248	438	11	-	-	-	-	27,030	2,248	438	11
CECATI	13,282	1,124	93	6	-	-	-	-	13,282	1,124	93	6
Particular Incorporada a la SEDU	1,321	152	132	27	-	-	-	-	1,321	152	132	27
Particular Incorporada a la SEP	912	69	66	16	-	-	-	-	912	69	66	16
Normatividad Propia (No incorporadas)	1,531	144	102	24	-	-	-	-	1,531	144	102	24
Otros (Escuela del Sarape "La Favorita")	10	4	4	1	-	-	-	-	10	4	4	1
<b>Total Capacitación para el Trabajo</b>	<b>44,086</b>	<b>3,741</b>	<b>835</b>	<b>85</b>	<b>0</b>	<b>0</b>	<b>0</b>	<b>0</b>	<b>44,086</b>	<b>3,741</b>	<b>835</b>	<b>85</b>
<b>Educación Media Superior</b>												
<b>Profesional Técnico</b>	<b>2,335</b>	<b>125</b>	<b>291</b>	<b>50</b>	<b>35</b>	<b>5</b>	<b>2</b>	<b>3</b>	<b>2,370</b>	<b>130</b>	<b>293</b>	<b>53</b>
Particular Incorporado a la SEDU	2,228	118	282	48	35	5	2	3	2,263	123	284	51
Particular Incorporado a la SEP	32	3	-	1	-	-	-	-	32	3	-	1
Otros (Escuela de Enfermería)	75	4	9	1	-	-	-	-	75	4	9	1
<b>Bachillerato</b>	<b>115,936</b>	<b>4,039</b>	<b>6,437</b>	<b>629</b>	<b>11,083</b>	<b>41</b>	<b>541</b>	<b>24</b>	<b>127,019</b>	<b>4,080</b>	<b>6,978</b>	<b>653</b>
<b>General</b>	<b>52,754</b>	<b>2,387</b>	<b>4,116</b>	<b>499</b>	<b>11,083</b>	<b>41</b>	<b>541</b>	<b>24</b>	<b>63,837</b>	<b>2,428</b>	<b>4,657</b>	<b>523</b>
EMSaD	3,010	112	140	37	-	-	-	-	3,010	112	140	37
COBAC	5,535	133	197	14	-	-	-	-	5,535	133	197	14
PREFECO	1,497	48	72	6	-	-	-	-	1,497	48	72	6
UAdeC <sup>3/</sup>	10,233	464	564	18	1,956	-	81	5	12,189	464	645	23
Telebachillerato	7,476	555	511	186	-	-	-	-	7,476	555	511	186
Centro de Estudio de Bachillerato	166	5	20	2	-	-	-	-	166	5	20	2
Particular Incorporado a la SEDU <sup>4/</sup>	16,273	700	1,706	170	1,199	37	65	6	17,472	737	1,771	176
Particular Incorporado a la SEP	4,585	181	474	19	-	-	-	-	4,585	181	474	19
Particular Incorporado a la UAdeC	3,979	189	432	47	212	1	31	1	4,191	190	463	48
CAED <sup>3/</sup>	-	-	-	-	430	3	36	11	430	3	36	11
Preparatoria Abierta SEDU <sup>3/</sup>	-	-	-	-	7,286	-	328	1	7,286	-	328	1
<b>Tecnológico</b>	<b>63,182</b>	<b>1,652</b>	<b>2,321</b>	<b>130</b>	<b>-</b>	<b>-</b>	<b>-</b>	<b>-</b>	<b>63,182</b>	<b>1,652</b>	<b>2,321</b>	<b>130</b>
CETis	9,275	225	345	10	-	-	-	-	9,275	225	345	10
CBTis	18,399	426	647	18	-	-	-	-	18,399	426	647	18
CBTa	4,743	161	297	20	-	-	-	-	4,743	161	297	20
CBTf	148	6	19	1	-	-	-	-	148	6	19	1
CECyTE	15,982	413	460	40	-	-	-	-	15,982	413	460	40
Conalep	11,366	283	392	26	-	-	-	-	11,366	283	392	26
Particular Incorporado a la SEDU	3,222	129	161	14	-	-	-	-	3,222	129	161	14
Particular Incorporado a la SEP	47	9	-	1	-	-	-	-	47	9	-	1
<b>Total Educación Media Superior</b>	<b>118,271</b>	<b>4,164</b>	<b>6,728</b>	<b>679</b>	<b>11,118</b>	<b>46</b>	<b>543</b>	<b>27</b>	<b>129,389</b>	<b>4,210</b>	<b>7,271</b>	<b>706</b>

FUENTE: Subsecretaría de Planeación Educativa, Dirección General de Gestión Escolar y Estadística de la SEDU. Forma 911.

NOTA: Las cifras corresponden a la atención que brindan todos los sostenimientos educativos (Estatál, Federalizado, Federal, Particular, Autónomo).

1/ Corresponde a Directivo con grupo y Docente frente a grupo.

2/ Información reportada al fin del ciclo escolar 2024-2025.

3/ Corresponde a la matrícula de la opción de certificación por evaluaciones parciales.

4/ El total de 1,199 alumnos en la modalidad no escolarizada incluye 784 alumnos en la opción de certificación por evaluaciones parciales.

ICATEC=Instituto de Capacitación Tecnológica; CECATI=Centro de Capacitación Tecnológica Industrial; SEP=Secretaría de Educación Pública; EMSaD=Educación Media Superior a Distancia; COBAC=Colegio de Bachilleres de Coahuila; PREFECO=Preparatorias Federales por Cooperación; UAdeC=Universidad Autónoma de Coahuila; CAED=Centro de Atención a Estudiantes con Discapacidad; CETis=Centro de Estudios Tecnológicos, Industrial y de Servicios; CBTis=Centro de Bachillerato Tecnológico, Industrial y de Servicios; CBTa=Centro de Bachillerato Tecnológico Agropecuario; CBTf=Centro de Bachillerato Tecnológico Forestal; CECyTE=Colegio de Estudios Científicos y Tecnológicos; Conalep=Colegio Nacional de Educación Profesional Técnica; Alu=Alumnos; Gpos=Grupos; Doc=Docentes; Esc=Escuelas.

**Información Estadística  
Educación Media Superior a Distancia (EMSaD)  
Ciclo Escolar 2025-2026**

Nombre	Turno	Mod	Municipio	Localidad	Alu	Gpos	Doc <sup>1/</sup>
1 EMSAD Manuel Pérez Treviño	M	E	Abasolo	Abasolo	53	3	3
2 EMSAD [Lázaro Cárdenas]	V	E	Acuña	Ciudad Acuña	95	3	5
3 EMSAD Plutarco Elías Calles	M	E	Arteaga	El Tunal	59	3	5
4 EMSAD Felipe Ángeles [Huachichil]	M	E	Arteaga	Huachichil (El Huache)	136	3	6
5 EMSAD Jesús Carranza [Zona Centro]	M	E	Candela	Candela	64	3	4
6 EMSAD Venustiano Carranza	M	E	Escobedo	Primero de Mayo	95	3	4
7 EMSAD [Guadalupe Borja de Díaz Ordaz]	V	E	Frontera	Frontera	22	1	2
8 EMSAD Ricardo Flores Magón	M	E	Guerrero	Guerrero	45	3	3
9 EMSAD Revolución Mexicana [Zona Centro]	M	E	Hidalgo	Hidalgo	63	3	3
10 EMSAD Mártires de Río Blanco [Zona Centro]	M	E	Jiménez	Jiménez	133	3	3
11 EMSAD Valentín Gómez Farías [Zona Centro]	M	E	Juárez	Juárez	68	3	3
12 EMSAD [Zona Centro]	V	E	Lamadrid	Lamadrid	31	2	5
13 EMSAD [Azteca]	V	E	Monclova	Monclova	98	3	5
14 EMSAD [Zona Centro]	M	E	Nadadores	Nadadores	93	3	4
15 EMSAD [Zona Centro]	V	E	Nava	Nava	91	3	4
16 EMSAD Raúl Todd Estrada [Zona Centro]	M	E	Ocampo	Ocampo	128	3	4
17 EMSAD Álvaro Obregón	M	E	Parras	28 de Agosto	39	3	4
18 EMSAD Maclovio Herrera	M	E	Parras	Huariche	43	3	3
19 EMSAD [Infonavit Río Grande]	V	E	Piedras Negras	Piedras Negras	91	3	4
20 EMSAD	M	E	Progreso	San José de Aura	93	3	3
21 EMSAD [Higo (La Norita)]	M	E	Ramos Arizpe	San Ignacio	56	3	5
22 EMSAD	M	E	Ramos Arizpe	Paredón	57	3	2
23 EMSAD Francisco Murguía	M	E	Sacramento	Sacramento	61	3	4
24 EMSAD Benecio López Padilla	M	E	Saltillo	Agua Nueva	67	3	2
25 EMSAD José Martí	M	E	Saltillo	San Juan del Retiro	91	3	4
26 EMSAD Francisco L. Urquizo	M	E	San Buenaventura	San Antonio de la Cascada	67	3	4
27 EMSAD [Independencia]	V	E	San Juan de Sabinas	Nueva Rosita	90	3	5
28 EMSAD [Urquizo]	M	E	San Pedro	Concordia (La Rosita)	151	5	5
29 EMSAD	M	E	San Pedro	Mayrán	69	3	3
30 EMSAD [Barrio Nuevo]	M	E	San Pedro	San Pedro	75	3	4
31 EMSAD	M	E	Sierra Mojada	La Esmeralda	88	3	3
32 EMSAD Doroteo Arango	M	E	Torreón	La Flor de Jimulco	52	3	3
33 EMSAD [División del Norte]	V	E	Torreón	Torreón	182	5	5
34 EMSAD [Latinoamericana]	V	E	Torreón	Torreón	114	3	4
35 EMSAD Plan de Ayala	M	E	Viesca	Gilita	92	3	4
36 EMSAD Francisco Villa	M	E	Viesca	San José del Aguaje	79	3	3
37 EMSAD [Gabino Vázquez (San Luis)]	M	E	Viesca	Viesca	79	3	3
<b>Total Educación Media Superior a Distancia (EMSaD)</b>					<b>3,010</b>	<b>112</b>	<b>140</b>

FUENTE: Subsecretaría de Planeación Educativa, Dirección General de Gestión Escolar y Estadística de la SEDU. Forma 911.

NOTA: Para fines de ubicación, se muestra entre corchetes el asentamiento (colonia, fraccionamiento, etc.) de la escuela, excepto cuando la dirección de la misma se considere 'domicilio conocido'.

1/ Corresponde a Directivo con grupo y Docente frente a grupo.

Mod=Modalidad; Alu=Alumnos; Gpos=Grupos; Doc=Docentes; Turnos: M=Matutino, V=Vespertino; Modalidades: E=Escolarizada.

**Información Estadística  
Colegio de Bachilleres de Coahuila (COBAC)  
Ciclo Escolar 2025-2026**

Nombre	Turno	Mod	Municipio	Localidad	Alu	Gpos	Doc <sup>1/</sup>
1 COBAC Jesús María Ramón Valdez [Cedros]	M	E	Acuña	Ciudad Acuña	496	11	28
2 COBAC Jesús María Ramón Valdez [Cedros]	V	E	Acuña	Ciudad Acuña	331	9	-
3 COBAC Carmen Elizondo de Ancira [Tierra y Libertad]	M	E	Monclova	Monclova	469	9	29
4 COBAC Carmen Elizondo de Ancira [Tierra y Libertad]	V	E	Monclova	Monclova	416	9	-
5 COBAC [Los Bosques]	M	E	Monclova	Monclova	708	18	32
6 COBAC [Los Bosques]	V	E	Monclova	Monclova	306	9	-
7 COBAC [Acoros II]	M	E	Piedras Negras	Piedras Negras	241	5	20
8 COBAC [Acoros II]	V	E	Piedras Negras	Piedras Negras	180	4	-
9 COBAC [Jardines de Analco]	V	E	Ramos Arizpe	Ramos Arizpe	287	6	11
10 COBAC Juan Francisco Ealy Ortiz [Valle Dorado]	M	E	Saltillo	Saltillo	1,138	27	41
11 COBAC [Las Teresitas]	V	E	Saltillo	Saltillo	266	6	15
12 COBAC [Landin]	D	M	Saltillo	Saltillo	284	11	5
13 COBAC Carlos E. Martín Bringas [Ciudad Nazas Polígono 24 A]	M	E	Torreón	Torreón	273	6	16
14 COBAC Carlos E. Martín Bringas [Ciudad Nazas Polígono 24 A]	V	E	Torreón	Torreón	140	3	-
<b>Total Colegio de Bachilleres de Coahuila (COBAC)</b>					<b>5,535</b>	<b>133</b>	<b>197</b>

**Información Estadística  
Preparatorias Federales por Cooperación (PREFECO)  
Ciclo Escolar 2025-2026**

Nombre	Turno	Mod	Municipio	Localidad	Alu	Gpos	Doc <sup>1/</sup>
1 Francisco I. Madero [Independencia]	V	E	San Juan de Sabinas	Nueva Rosita	15	3	11
2 Venustiano Carranza [Anibal Flores Neira]	N	E	San Pedro	San Pedro	49	3	9
3 Calmecac [Villa Jacarandas]	M	E	Torreón	Torreón	19	3	6
4 Benito Juárez [Zaragoza]	M	E	Torreón	Torreón	90	4	8
5 Luzac [Ampl. La Rosita]	M	E	Torreón	Torreón	797	20	38
6 Luzac [Ampl. La Rosita]	V	E	Torreón	Torreón	527	15	-
<b>Total Preparatorias Federales por Cooperación (PREFECO)</b>					<b>1,497</b>	<b>48</b>	<b>72</b>

**Información Estadística  
Centros de Estudio de Bachillerato (CEB)  
Ciclo Escolar 2025-2026**

Nombre	Turno	Mod	Municipio	Localidad	Alu	Gpos	Doc <sup>1/</sup>
1 CEB 9/4 [Gustavo Espinoza Míreles]	V	E	Saltillo	Saltillo	44	2	10
2 CEB 9/5 [Fidel Velázquez]	V	E	Torreón	Torreón	122	3	10
<b>Total Centros de Estudio de Bachillerato (CEB)</b>					<b>166</b>	<b>5</b>	<b>20</b>

FUENTE: Subsecretaría de Planeación Educativa, Dirección General de Gestión Escolar y Estadística de la SEDU. Forma 911.

NOTAS: Las escuelas con matrícula y sin docentes consideran a éstos en el turno matutino y/o en la modalidad escolarizada.

Para fines de ubicación, se muestra entre corchetes el asentamiento (colonia, fraccionamiento, etc.) de la escuela, excepto cuando la dirección de la misma se considere 'domicilio conocido'.

1/ Corresponde a Directivo con grupo y Docente frente a grupo.

SEA=Sistema de Enseñanza Abierta; Mod=Modalidad; Alu=Alumnos; Gpos=Grupos; Doc=Docentes; Turnos: M=Matutino, V=Vespertino, D=Discontinuo; Modalidades: E=Escolarizada.

**Información Estadística**  
**Universidad Autónoma de Coahuila (UAdeC)**  
**Ciclo Escolar 2025-2026**

Nombre	Turno	Mod	Municipio	Localidad	Alu	Gpos	Doc <sup>1/</sup>
1 Escuela de Bach. Antonio Gutiérrez Garza [Parque Industrial La Amistad]	M	E	Acuña	Ciudad Acuña	194	4	17
2 Instituto Mtra. María del Socorro Villarreal Domínguez [Evaristo Pérez Arreola]	D	E	Acuña	Ciudad Acuña	92	3	8
3 Escuela de Bach. Dr. y Gral. Jaime Lozano Benavides [Zona Centro]	M	E	Allende	Allende	316	134	29
4 Instituto Ejido 8 de Enero	D	E	Frontera	8 de Enero	55	2	9
5 Escuela de Bach. Profr. Ladislao Farías Campos [Estancias de San Juan Bautista]	M	E	Monclova	Monclova	524	11	34
6 Escuela de Bach. Profr. Ladislao Farías Campos [Estancias de San Juan Bautista]	M	N	Monclova	Monclova	154	-	-
7 Escuela de Bach. Juan Agustín de Espinoza [Zona Centro]	V	E	Parras	Parras de la Fuente	332	11	26
8 Escuela de Bach. Luis Donaldo Colosio Murrieta [División del Norte]	M	E	Piedras Negras	Piedras Negras	518	16	30
9 Escuela de Bach. Luis Donaldo Colosio Murrieta [División del Norte]	M	N	Piedras Negras	Piedras Negras	111	-	-
10 Instituto de Ciencias y Humanidades Lic. Salvador González Lobo [Adolfo Lopez Mateos]	M	E	Saltillo	Saltillo	736	18	41
11 Escuela de Bach. Ateneo Fuente [República]	M	E	Saltillo	Saltillo	1,620	34	85
12 Extensión Ramos Arizpe [Molinos del Rey]	M	E	Ramos Arizpe	Ramos Arizpe	469	11	17
13 Escuela de Bach. Dr. Mariano Narváez González [Zona Centro]	N	E	Saltillo	Saltillo	1,075	157	61
14 Escuela Preparatoria No. Uno [Rancho las Varas]	M	E	Saltillo	Saltillo	1,199	25	51
15 Instituto de Lenguas Extranjeras [Lourdes]	D	E	Saltillo	Saltillo	177	4	11
16 Instituto de Enseñanza Abierta de Saltillo [Rancho las Varas]	D	N	Saltillo	Saltillo	1,151	-	44
17 Escuela de Bach. Urbano Riojas Rendón [Independencia]	M	E	San Juan de Sabinas	Nueva Rosita	325	9	26
18 Escuela de Bach. Urbano Riojas Rendón [Independencia]	M	N	San Juan de Sabinas	Nueva Rosita	213	-	-
19 Extensión Múzquiz [Zona Centro]	M	E	Múzquiz	Múzquiz	252	6	12
20 Escuela de Bach. Aguanueva [Aníbal Flores Neira]	M	E	San Pedro	San Pedro	552	13	26
21 Escuela de Bach. Venustiano Carranza [Villas la Merced]	M	E	Torreón	Torreón	1,595	2	67
22 Extensión Matamoros [Villas Santa Cecilia]	M	E	Matamoros	Matamoros	202	4	14
23 Instituto de Enseñanza Abierta de Torreón [Zona Centro]	D	N	Torreón	Torreón	327	-	37
<b>Total Universidad Autónoma de Coahuila (UAdeC)</b>					<b>12,189</b>	<b>464</b>	<b>645</b>

FUENTE: Subsecretaría de Planeación Educativa, Dirección General de Gestión Escolar y Estadística de la SEDU. Forma 911.

NOTAS: Las escuelas con matrícula y sin docentes consideran a éstos en el turno matutino y/o en la modalidad escolarizada.

Las extensiones consideran a los docentes en su escuela correspondiente.

Para fines de ubicación, se muestra entre corchetes el asentamiento (colonia, fraccionamiento, etc.) de la escuela, excepto cuando la dirección de la misma se considere 'domicilio conocido'.

1/ Corresponde a Directivo con grupo y Docente frente a grupo.

Mod=Modalidad; Alu=Alumnos; Gpos=Grupos; Doc=Docentes; Turnos: M=Matutino, V=Vespertino, D=Discontinuo; Modalidades: E=Escolarizada, N=No escolarizada.

**Información Estadística  
Telebachillerato por Municipio  
Ciclo Escolar 2025-2026**

<b>Región / Municipio</b>	<b>Alumnos</b>	<b>Grupos</b>	<b>Docentes<sup>1/</sup></b>	<b>Escuelas</b>
<b>Región Sur</b>	<b>1,474</b>	<b>148</b>	<b>122</b>	<b>50</b>
Arteaga	168	21	16	7
General Cepeda	124	17	16	6
Parras	362	39	31	13
Ramos Arizpe	238	21	20	7
Saltillo	582	50	39	17
<b>Región Centro-Desértica</b>	<b>707</b>	<b>65</b>	<b>59</b>	<b>22</b>
Castaños	259	18	18	6
Cuatro Ciénegas	79	14	11	5
Frontera	55	3	3	1
Monclova	162	9	9	3
Nadadores	29	3	3	1
Ocampo	106	15	13	5
Sierra Mojada	17	3	2	1
<b>Región Carbonífera</b>	<b>1,000</b>	<b>60</b>	<b>60</b>	<b>20</b>
Múzquiz	347	21	21	7
Progreso	72	6	6	2
Sabinas	345	18	18	6
San Juan de Sabinas	236	15	15	5
<b>Región Norte</b>	<b>988</b>	<b>72</b>	<b>67</b>	<b>24</b>
Acuña	246	15	14	5
Allende	46	3	3	1
Guerrero	16	3	3	1
Jiménez	91	12	10	4
Morelos	53	6	6	2
Nava	169	9	9	3
Piedras Negras	229	9	8	3
Villa Unión	23	3	3	1
Zaragoza	115	12	11	4
<b>Región Laguna</b>	<b>3,307</b>	<b>210</b>	<b>203</b>	<b>70</b>
Francisco I. Madero	332	27	26	9
Matamoros	593	42	39	14
San Pedro	925	66	65	22
Torreón	1,328	63	61	21
Viesca	129	12	12	4
<b>Total Telebachillerato</b>	<b>7,476</b>	<b>555</b>	<b>511</b>	<b>186</b>

FUENTE: Subsecretaría de Planeación Educativa, Dirección General de Gestión Escolar y Estadística de la SEDU. Forma 911.

1/ Corresponde a Directivo con grupo y Docente frente a grupo.

**Información Estadística**  
**Centro de Atención a Estudiantes con Discapacidad (CAED)**  
**Ciclo Escolar 2025-2026**

Nombre	Turno	Mod	Municipio	Localidad	Alu	Gpos	Doc <sup>1/</sup>
1 CAED [Parque Industrial La Amistad]	D	N	Acuña	Ciudad Acuña	35	-	3
2 CAED [Chamizal]	D	N	Monclova	Monclova	74	-	3
3 CAED [Los Pinos]	D	N	Monclova	Monclova	23	1	4
4 CAED [Emiliano Zapata]	D	N	Piedras Negras	Piedras Negras	5	-	4
5 CAED [Federico Berrueto Ramón]	D	N	Sabinas	Sabinas	6	1	4
6 CAED [Magisterio Sección 38]	D	N	Saltillo	Saltillo	95	-	3
7 CAED [26 de Marzo]	D	N	Saltillo	Saltillo	7	-	2
8 CAED [Zona Centro]	D	N	Saltillo	Saltillo	30	1	2
9 CAED [El Chamizal]	D	N	San Pedro	San Pedro	84	-	4
10 CAED [Oscar Flores Tapia]	D	N	Torreón	Torreón	71	-	3
11 CAED [Ciudad Industrial]	D	N	Torreón	Torreón	-	-	4
<b>Total Centro de Atención a Estudiantes con Discapacidad (CAED)</b>					<b>430</b>	<b>3</b>	<b>36</b>

**Información Estadística**  
**Secretaría de Educación**  
**Ciclo Escolar 2025-2026**

Nombre	Turno	Mod	Municipio	Localidad	Alu	Gpos	Doc <sup>1/</sup>
1 Dirección Estatal de Preparatoria Abierta [Rancho Las Varas]	D	N	Saltillo	Saltillo	7,286	-	328
2 Escuela de Enfermería Técnica DIF Torreón [Zona Centro]	M	E	Torreón	Torreón	75	4	9
<b>Total Secretaría de Educación</b>					<b>7,361</b>	<b>4</b>	<b>337</b>

FUENTE: Subsecretaría de Planeación Educativa, Dirección General de Gestión Escolar y Estadística de la SEDU. Forma 911.

NOTA: Para fines de ubicación, se muestra entre corchetes el asentamiento (colonia, fraccionamiento, etc.) de la escuela, excepto cuando la dirección de la misma se considere 'domicilio conocido'.

1/ Corresponde a Directivo con grupo y Docente frente a grupo.

Mod=Modalidad; Alu=Alumnos; Gpos=Grupos; Doc=Docentes; Turnos: D=Discontinuo; Modalidades: N=No escolarizada.

**Información Estadística**  
**Unidad de Educación Media Superior Tecnológica Industrial y de Servicios (UEMSTIS)**  
**Ciclo Escolar 2025-2026**

Nombre	Turno	Mod	Municipio	Localidad	Alu	Gpos	Doc <sup>1/</sup>
<b>Centro de Estudios Tecnológicos, Industrial y de Servicios (CETis)</b>					<b>9,275</b>	<b>225</b>	<b>345</b>
1 CETis No. 24 [Nuevo Linares]	M	E	Francisco I. Madero	Francisco I. Madero (Chávez)	995	24	42
2 CETis No. 46 [Héroe de Nacoziari]	M	E	Frontera	Frontera	857	21	42
3 CETis No. 46 [Héroe de Nacoziari]	V	E	Frontera	Frontera	485	13	-
4 CETis No. 60 [Blanca Esthela]	M	E	Ramos Arizpe	Ramos Arizpe	1,315	33	58
5 CETis No. 48 [Magisterio Sección 38]	M	E	Saltillo	Saltillo	1,702	33	86
6 CETis No. 48 [Magisterio Sección 38]	V	E	Saltillo	Saltillo	1,510	33	-
7 CETis No. 59 [Ampl. Las Margaritas]	M	E	Torreón	Torreón	1,360	27	73
8 CETis No. 59 [Ampl. Las Margaritas]	V	E	Torreón	Torreón	393	18	-
9 CETis No. 83 [Ciudad Industrial]	M	E	Torreón	Torreón	537	18	44
10 CETis No. 83 [Ciudad Industrial]	V	E	Torreón	Torreón	121	5	-
<b>Centro de Bachillerato Tecnológico, Industrial y de Servicios (CBTis)</b>					<b>18,399</b>	<b>426</b>	<b>647</b>
1 CBTis No. 54 [Parque Industrial la Amistad]	M	E	Acuña	Ciudad Acuña	1,288	28	45
2 CBTis No. 54 [Parque Industrial la Amistad]	V	E	Acuña	Ciudad Acuña	876	22	-
3 CBTis No. 196 [Jesús Ríos Rueda I]	M	E	Matamoros	Matamoros	954	22	72
4 CBTis No. 196 [Jesús Ríos Rueda I]	V	E	Matamoros	Matamoros	774	22	-
5 CBTis No. 36 [Chamizal]	M	E	Monclova	Monclova	1,380	27	65
6 CBTis No. 36 [Chamizal]	V	E	Monclova	Monclova	911	21	-
7 CBTis No. 239 [Carlos Salinas de Gortari]	M	E	Nava	Nava	719	19	27
8 CBTis No. 34 [Andrés S. Viesca (100 Casas)]	M	E	Piedras Negras	Piedras Negras	1,090	29	79
9 CBTis No. 34 [Andrés S. Viesca (100 Casas)]	V	E	Piedras Negras	Piedras Negras	683	21	-
10 CBTis No. 20 [Federico Barrueto Ramón]	M	E	Sabinas	Sabinas	1,270	26	79
11 CBTis No. 20 [Federico Barrueto Ramón]	V	E	Sabinas	Sabinas	1,078	23	-
12 CBTis No. 235 [Ampl. Morelos]	M	E	Saltillo	Saltillo	801	18	58
13 CBTis No. 235 [Ampl. Morelos]	V	E	Saltillo	Saltillo	654	16	-
14 CBTis No. 97 [26 de Marzo]	M	E	Saltillo	Saltillo	1,718	34	99
15 CBTis No. 97 [26 de Marzo]	V	E	Saltillo	Saltillo	1,407	31	-
16 CBTis No. 127 [El Chamizal]	M	E	San Pedro	San Pedro	873	22	40
17 CBTis No. 156 [Oscar Flores Tapia (La Joya)]	M	E	Torreón	Torreón	1,008	23	83
18 CBTis No. 156 [Oscar Flores Tapia (La Joya)]	V	E	Torreón	Torreón	915	22	-
<b>Total Unidad de Educación Media Superior Tecnológica Industrial y de Servicios (UEMSTIS)</b>					<b>27,674</b>	<b>651</b>	<b>992</b>

FUENTE: Subsecretaría de Planeación Educativa, Dirección General de Gestión Escolar y Estadística de la SEDU. Forma 911.

NOTAS: Las escuelas con matrícula y sin docentes consideran a éstos en el turno matutino y/o en la modalidad escolarizada.

Para fines de ubicación, se muestra entre corchetes el asentamiento (colonia, fraccionamiento, etc.) de la escuela, excepto cuando la dirección de la misma se considere 'domicilio conocido'.

<sup>1/</sup> Corresponde a Directivo con grupo y Docente frente a grupo.

Mod=Modalidad; Alu=Alumnos; Gpos=Grupos; Doc=Docentes; Turnos: M=Matutino, V=Vespertino; Modalidades: E=Escolarizada.

**Información Estadística**  
**Unidad de Educación Media Superior Tecnológica Agropecuaria y Ciencias del Mar (UEMSTAyCM)**  
**Ciclo Escolar 2025-2026**

Nombre	Turno	Mod	Municipio	Localidad	Alu	Gpos	Doc <sup>1/</sup>
<b>Centro de Bachillerato Tecnológico Agropecuario (CBTA)</b>					<b>4,743</b>	<b>161</b>	<b>297</b>
1 CBTA No. 22 [Zona Centro]	M	E	Cuatro Ciénegas	Cuatro Ciénegas de Carranza	441	14	30
2 CBTA No. 208 [El Álamo]	M	E	General Cepeda	General Cepeda	130	4	12
3 CBTA No. 208 [El Álamo]	M	M	General Cepeda	General Cepeda	68	2	-
4 CBTA No. 206	M	E	Matamoros	Manantial	241	10	32
5 CBTA No. 206	M	M	Matamoros	Manantial	79	3	-
6 CBTA 309	M	E	Matamoros	Hidalgo	195	8	23
7 CBTA 309	M	M	Matamoros	Hidalgo	73	3	-
8 CBTA No. 21 [Zona Centro]	M	E	Parras	Parras de la Fuente	778	28	51
9 CBTA No. 21 [Zona Centro]	M	M	Parras	Parras de la Fuente	-	-	-
10 CBTA No. 209 [San Andrés]	M	E	San Buenaventura	San Buenaventura	241	9	19
11 CBTA No. 1	M	E	Torreón	La Partida	1,242	36	85
12 Extensión Santo Niño [Seis de Octubre (Santo Niño)]	M	E	Francisco I. Madero	Francisco I. Madero (Chávez)	197	6	-
13 Extensión San Ignacio	M	E	San Pedro	San Ignacio	73	3	-
14 Extensión San Lorenzo	M	E	San Pedro	San Lorenzo	60	3	-
15 Extensión Gabino Vázquez	M	E	San Pedro	Gabino Vázquez (Begoña)	70	3	-
16 CBTA No. 1	M	M	Torreón	La Partida	63	2	-
17 CBTA No. 207 [Zona Centro]	M	E	Viesca	Viesca	192	7	24
18 CBTA No. 207 [Zona Centro]	M	M	Viesca	Viesca	176	5	-
19 CBTA No. 210 [Zona Centro]	M	E	Zaragoza	Zaragoza	358	13	21
20 CBTA No. 210 [Zona Centro]	M	M	Zaragoza	Zaragoza	66	2	-
<b>Centro de Bachillerato Tecnológico Forestal (CBTF)</b>					<b>148</b>	<b>6</b>	<b>19</b>
1 CBTF No. 3 [Villas de San Lorenzo]	M	E	Saltillo	Saltillo	148	6	19
<b>Total Unidad de Educación Media Superior Tecnológica Agropecuaria y Ciencias del Mar (UEMSTAyCM)</b>					<b>4,891</b>	<b>167</b>	<b>316</b>

FUENTE: Subsecretaría de Planeación Educativa, Dirección General de Gestión Escolar y Estadística de la SEDU. Forma 911.

NOTAS: Las escuelas con matrícula y sin docentes consideran a éstos en el turno matutino y/o en la modalidad escolarizada.

Las extensiones consideran a los docentes en su escuela correspondiente.

Para fines de ubicación, se muestra entre corchetes el asentamiento (colonia, fraccionamiento, etc.) de la escuela, excepto cuando la dirección de la misma se considere 'domicilio conocido'.

1/ Corresponde a Directivo con grupo y Docente frente a grupo.

2/ El número de docentes se reporta por plantel; se muestra un total que abarca al plantel y todas sus extensiones.

Mod=Modalidad; Alu=Alumnos; Gpos=Grupos; Doc=Docentes; Turnos: M=Matutino; Modalidades: E=Escolarizada, M=Mixta.

**Información Estadística**  
**Colegio de Estudios Científicos y Tecnológicos (CECyTE)**  
**Ciclo Escolar 2025-2026**

Nombre	Turno	Mod	Municipio	Localidad	Alu	Gpos	Doc <sup>1/</sup>
1 CECyTE Francisco Villa [La Misión]	M	E	Acuña	Ciudad Acuña	480	12	14
2 CECyTE José Zertuche Reyes [Zona Centro]	M	E	Allende	Allende	508	13	15
3 CECyTE Arteaga [Zona Centro]	M	E	Arteaga	Arteaga	481	12	11
4 CECyTE San Antonio de las Alazanas	M	E	Arteaga	San Antonio de las Alazanas	224	6	6
5 CECyTE Andrés Osuna [Libertad]	M	E	Castaños	Castaños	641	16	16
6 CECyTE Lequeitio [El Lequeitio]	M	E	Francisco I. Madero	Lequeitio	219	6	8
7 CECyTE Frontera [Guadalupe Borja de Díaz Ordaz]	V	E	Frontera	Frontera	225	6	7
8 CECyTE General Cepeda [Zona Centro]	M	E	General Cepeda	General Cepeda	333	8	7
9 CECyTE San Carlos	M	E	Jiménez	San Carlos	205	6	5
10 CECyTE Otilio Montaño [San Antonio del Coyote]	M	E	Matamoros	El Coyote	430	12	15
11 CECyTE Matamoros [Ejidal]	M	E	Matamoros	Matamoros	247	7	8
12 CECyTE John F. Kennedy [Los 90s]	M	E	Monclova	Monclova	630	16	20
13 CECyTE Venustiano Carranza [Obrera Sur Sector III]	M	E	Monclova	Monclova	910	24	24
14 CECyTE Monclova Xochipilli [San José]	V	E	Monclova	Monclova	239	7	13
15 CECyTE Roque González Garza [Zona Centro]	M	E	Morelos	Morelos	335	9	12
16 CECyTE Álvaro Obregón [La Cuchilla]	M	E	Múzquiz	Palaú	665	17	18
17 CECyTE Ricardo Flores Magón	M	E	Múzquiz	Minas de Barroterán	345	9	12
18 CECyTE Martin Luther King [La Esperanza]	M	E	Ocampo	Laguna del Rey (Químicas del Rey)	232	6	6
19 CECyTE Parras de la Fuente [Zona Centro]	M	E	Parras	Parras de la Fuente	115	3	4
20 CECyTE Piedras Negras [Nueva Creación]	M	E	Piedras Negras	Piedras Negras	435	12	15
21 CECyTE Piedras Negras Norte [Guadalupe]	V	E	Piedras Negras	Piedras Negras	453	11	11
22 CECyTE Piedras Negras [Ejido Piedras Negras]	M	E	Piedras Negras	Piedras Negras	207	6	8
23 CECyTE Felipe Santiago Carrillo Puerto [Parque Industrial Santa María]	M	E	Ramos Arizpe	Ramos Arizpe	455	12	12
24 CECyTE Agujita [Barrio 1]	M	E	Sabinas	Agujita	177	5	7
25 CECyTE Sabinas [Valle de Santo Domingo]	V	E	Sabinas	Sabinas	132	4	7
26 CECyTE Joaquín Arizpe de la Maza [Buenos Aires]	M	E	Saltillo	Saltillo	902	22	20
27 CECyTE Derramadero [Derramadero]	M	E	Saltillo	El Derramadero	368	9	8
28 CECyTE Mirasierra [Ignacio Zaragoza 1er Sector]	V	E	Saltillo	Saltillo	327	9	11
29 CECyTE La Valencia [Río Bravo]	V	E	Saltillo	Saltillo	381	9	11
30 CECyTE Francisco Coss [Zona Centro]	M	E	San Buenaventura	San Buenaventura	818	21	24
31 CECyTE San Juan de Sabinas	M	E	San Juan de Sabinas	San Juan de Sabinas	216	6	8
32 CECyTE Emiliano Zapata	M	E	San Pedro	Luchana	404	10	10
33 CECyTE Hércules	M	E	Sierra Mojada	Hércules	63	4	6
34 CECyTE Torreón [Ampl. La Rosita]	D	E	Torreón	Torreón	724	20	21
35 CECyTE La Concha	M	E	Torreón	La Concha	514	9	13
36 CECyTE La Jabonera [Morelos]	M	E	Torreón	Torreón	361	9	9
37 CECyTE Ignacio Zaragoza [María Mercado de López Sánchez]	M	E	Torreón	Torreón	588	14	13
38 CECyTE Sol de Oriente [Villas de la Joya]	M	E	Torreón	Torreón	578	14	12
39 CECyTE Boquillas de las Perlas	M	E	Viesca	Boquilla de las Perlas	198	6	7
40 CECyTE Villa Unión [Zona Centro]	M	E	Villa Unión	Villa Unión	217	6	6
<b>Total Colegio de Estudios Científicos y Tecnológicos (CECyTE)</b>					<b>15,982</b>	<b>413</b>	<b>460</b>

FUENTE: Subsecretaría de Planeación Educativa, Dirección General de Gestión Escolar y Estadística de la SEDU. Forma 911.

NOTA: Para fines de ubicación, se muestra entre corchetes el asentamiento (colonia, fraccionamiento, etc.) de la escuela, excepto cuando la dirección de la misma se considere 'domicilio conocido'.

<sup>1/</sup> Corresponde a Directivo con grupo y Docente frente a grupo.

Mod=Modalidad; Alu=Alumnos; Gpos=Grupos; Doc=Docentes; Turnos: M=Matutino, V=Vespertino, D=Discontinuo; Modalidades: E=Escolarizada.

**Información Estadística**  
**Colegio Nacional de Educación Profesional Técnica (Conalep)**  
**Ciclo Escolar 2025-2026**

Nombre	Turno	Mod	Municipio	Localidad	Alu	Gpos	Doc <sup>1/</sup>
1 Conalep 159 Ciudad Acuña [San Andrés]	M	E	Acuña	Ciudad Acuña	667	12	44
2 Conalep 159 Ciudad Acuña [San Andrés]	V	E	Acuña	Ciudad Acuña	388	9	-
3 Conalep 292 Frontera [Aviación]	M	E	Frontera	Frontera	533	17	25
4 Conalep 292 Frontera [Aviación]	M	M	Frontera	Frontera	-	-	-
5 Conalep 066 Monclova [Zona Centro]	M	E	Monclova	Monclova	702	14	57
6 Conalep 066 Monclova [Zona Centro]	M	M	Monclova	Monclova	13	5	-
7 Conalep 066 Monclova [Zona Centro]	V	E	Monclova	Monclova	616	14	-
8 Conalep 024 Múzquiz [El Panteón]	M	E	Múzquiz	Ciudad Melchor Múzquiz	422	9	18
9 Conalep 024 Múzquiz [El Panteón]	M	M	Múzquiz	Ciudad Melchor Múzquiz	1	1	-
10 Conalep 010 Piedras Negras [Lomas del Norte]	M	E	Piedras Negras	Piedras Negras	594	11	36
11 Conalep 010 Piedras Negras [Lomas del Norte]	M	M	Piedras Negras	Piedras Negras	27	4	-
12 Conalep 010 Piedras Negras [Lomas del Norte]	V	E	Piedras Negras	Piedras Negras	270	6	-
13 Conalep 023 Saltillo I [Francisco I Madero]	M	E	Saltillo	Saltillo	1,705	37	57
14 Conalep 023 Saltillo I [Francisco I Madero]	M	M	Saltillo	Saltillo	151	7	-
15 Conalep 023 Saltillo I [Francisco I Madero]	V	E	Saltillo	Saltillo	964	23	-
16 Conalep 023 Saltillo I [Francisco I Madero]	V	M	Saltillo	Saltillo	5	2	-
17 Conalep 217 Saltillo II [Miguel Hidalgo]	M	E	Saltillo	Saltillo	910	21	61
18 Conalep 217 Saltillo II [Miguel Hidalgo]	M	M	Saltillo	Saltillo	29	3	-
19 Conalep 217 Saltillo II [Miguel Hidalgo]	V	E	Saltillo	Saltillo	607	10	-
20 Conalep 217 Saltillo II [Miguel Hidalgo]	V	M	Saltillo	Saltillo	1	1	-
21 Conalep 255 San Pedro de las Colonias [Zona Centro]	M	E	San Pedro	San Pedro	1,031	20	39
22 Conalep 255 San Pedro de las Colonias [Zona Centro]	M	M	San Pedro	San Pedro	-	-	-
23 Conalep 216 Torreón [La Merced II]	M	E	Torreón	Torreón	837	22	55
24 Conalep 216 Torreón [La Merced II]	M	M	Torreón	Torreón	359	14	-
25 Conalep 216 Torreón [La Merced II]	V	E	Torreón	Torreón	522	18	-
26 Conalep 216 Torreón [La Merced II]	V	M	Torreón	Torreón	12	3	-
<b>Total Colegio Nacional de Educación Profesional Técnica (Conalep)</b>					<b>11,366</b>	<b>283</b>	<b>392</b>

FUENTE: Subsecretaría de Planeación Educativa, Dirección General de Gestión Escolar y Estadística de la SEDU. Forma 911.

NOTAS: Las escuelas con matrícula y sin docentes consideran a éstos en el turno matutino y/o en la modalidad escolarizada.

Para fines de ubicación, se muestra entre corchetes el asentamiento (colonia, fraccionamiento, etc.) de la escuela, excepto cuando la dirección de la misma se considere 'domicilio conocido'.

1/ Corresponde a Directivo con grupo y Docente frente a grupo.

Mod=Modalidad; Alu=Alumnos; Gpos=Grupos; Doc=Docentes; Turnos: M=Matutino, V=Vespertino; Modalidades: E=Escolarizada, M=Mixta.

**Información Estadística  
Capacitación para el Trabajo  
Ciclo Escolar 2025-2026**

<b>Nombre</b>	<b>Turno</b>	<b>Mod</b>	<b>Municipio</b>	<b>Localidad</b>	<b>Alu</b>	<b>Gpos</b>	<b>Doc<sup>1/</sup></b>
<b>Centro de Capacitación para el Trabajo Industrial (CECATI)</b>					<b>13,282</b>	<b>1,124</b>	<b>93</b>
1 CECATI No. 197 [El Sol]	M	E	Acuña	Ciudad Acuña	2,780	246	12
2 CECATI No. 9 [Los Pinos]	M	E	Monclova	Monclova	2,333	190	17
3 CECATI No. 111 [Emiliano Zapata]	M	E	Piedras Negras	Piedras Negras	2,253	163	16
4 CECATI No. 53 [Satélite Sur 2do Sector]	M	E	Saltillo	Saltillo	2,944	284	15
5 CECATI No. 184 [Zona Centro]	M	E	Saltillo	Saltillo	1,341	137	18
6 CECATI No. 85 [Ciudad Industrial]	M	E	Torreón	Torreón	1,631	104	15
<b>Instituto de Capacitación para el Trabajo (ICATEC)</b>					<b>27,030</b>	<b>2,248</b>	<b>438</b>
1 ICATEC Unidad Saltillo [La Salle]	D	E	Saltillo	Saltillo	4,639	371	90
2 ICATEC [Parque industrial]	D	E	San Juan de Sabinas	Nueva Rosita	1,428	118	30
3 ICATEC [Los 90s]	D	E	Monclova	Monclova	1,706	154	18
4 ICATEC Unidad Múzquiz [Zona Centro]	D	E	Múzquiz	Ciudad Melchor Múzquiz	1,294	116	23
5 ICATEC [Guanajuato de Arriba]	D	E	Ramos Arizpe	Ramos Arizpe	5,879	583	71
6 ICATEC Acción Móvil Frontera [Zona Centro]	V	E	Frontera	Frontera	1,564	122	27
7 ICATEC Acción Móvil San Pedro [Lázaro Cárdenas]	V	E	San Pedro	San Pedro	1,648	139	34
8 ICATEC Acción Móvil Piedras Negras [Zona Centro]	D	E	Piedras Negras	Piedras Negras	1,138	92	23
9 ICATEC Acción Móvil Torreón [Zona Centro]	V	E	Torreón	Torreón	3,651	242	50
10 ICATEC Acción Móvil Torreón II [Zona Centro]	V	E	Torreón	Torreón	3,388	236	58
11 ICATEC Acción Móvil Acuña [Aeropuerto]	V	E	Acuña	Ciudad Acuña	695	75	14
<b>Otros</b>					<b>10</b>	<b>4</b>	<b>4</b>
1 Escuela del Sarape La Favorita [Zona Centro]	D	E	Saltillo	Saltillo	10	4	4
<b>Particulares</b>					<b>3,764</b>	<b>365</b>	<b>300</b>
27 escuelas incorporadas a la SEDU					1,321	152	132
16 escuelas incorporadas a la SEP					912	69	66
24 escuelas con Normatividad Propia (no incorporadas)					1,531	144	102
<b>Total Capacitación para el Trabajo</b>					<b>44,086</b>	<b>3,741</b>	<b>835</b>

FUENTE: Subsecretaría de Planeación Educativa, Dirección General de Gestión Escolar y Estadística de la SEDU. Forma 911.

NOTA: Para fines de ubicación, se muestra entre corchetes el asentamiento (colonia, fraccionamiento, etc.) de la escuela, excepto cuando la dirección de la misma se considere 'domicilio conocido'.

<sup>1/</sup> Corresponde a Directivo con grupo y Docente frente a grupo.

Mod=Modalidad; Alu=Alumnos; Gpos=Grupos; Doc=Docentes; Turnos: M=Matutino, V=Vespertino, D=Discontinuo; Modalidades: E=Escolarizada.

**Información Estadística por Sostenimiento, Servicio y Modalidad - Educación Superior**  
**Total Entidad**  
**Ciclo Escolar 2025-2026**

Modalidad / Servicio	Estatal				Federalizado				Particular				Federal				Autónomo				Total			
	Alu	Egre <sup>1/</sup>	Doc <sup>2/</sup>	Esc <sup>3/</sup>	Alu	Egre <sup>1/</sup>	Doc <sup>2/</sup>	Esc <sup>3/</sup>	Alu	Egre <sup>1/</sup>	Doc <sup>2/</sup>	Esc <sup>3/</sup>	Alu	Egre <sup>1/</sup>	Doc <sup>2/</sup>	Esc <sup>3/</sup>	Alu	Egre <sup>1/</sup>	Doc <sup>2/</sup>	Esc <sup>3/</sup>	Alu	Egre <sup>1/</sup>	Doc <sup>2/</sup>	Esc <sup>3/</sup>
Educación Superior																								
Técnico Superior Universitario	11,507	3,321	101	14	-	-	-	-	495	53	13	6	-	-	-	-	-	-	-	-	12,002	3,374	114	20
%	95.88	98.43	88.60	70.00	-	-	-	-	4.12	1.57	11.40	30.00	-	-	-	-	-	-	-	-	100	100	100	100
Escolarizado	11,429	3,321	101	13	-	-	-	-	126	33	13	4	-	-	-	-	-	-	-	-	11,555	3,354	114	17
No Escolarizado <sup>4/5/</sup>	78	-	-	1	-	-	-	-	369	20	-	2	-	-	-	-	-	-	-	-	447	20	-	3
Licenciatura	15,925	4,689	1,981	30	1,592	289	179	7	66,862	11,982	5,345	157	14,789	2,248	1,154	8	33,562	4,791	3,390	55	132,730	23,999	12,049	257
%	12.00	19.54	16.44	11.67	1.20	1.20	1.49	2.72	50.37	49.93	44.36	61.09	11.14	9.37	9.58	3.11	25.29	19.96	28.14	21.40	100	100	100	100
Escolarizada	15,338	4,633	1,981	27	1,373	175	179	5	34,262	7,278	4,885	87	13,908	2,145	1,154	4	31,384	4,568	3,327	47	96,265	18,799	11,526	170
No Escolarizada <sup>4/</sup>	587	56	-	3	219	114	-	2	32,600	4,704	460	70	881	103	-	4	2,178	223	63	8	36,465	5,200	523	87
Universitaria y Tecnológica	13,638	4,038	1,427	22	1,135	289	134	6	66,862	11,982	5,345	157	14,789	2,248	1,154	8	33,562	4,791	3,390	55	129,986	23,348	11,450	248
%	10.49	17.29	12.46	8.87	.87	1.24	1.17	2.42	51.44	51.32	46.68	63.31	11.38	9.63	10.08	3.23	25.82	20.52	29.61	22.18	100	100	100	100
Escolarizada	13,051	3,982	1,427	19	916	175	134	4	34,262	7,278	4,885	87	13,908	2,145	1,154	4	31,384	4,568	3,327	47	93,521	18,148	10,927	161
No Escolarizada <sup>4/</sup>	587	56	-	3	219	114	-	2	32,600	4,704	460	70	881	103	-	4	2,178	223	63	8	36,465	5,200	523	87
Pedagógica (Normal)	2,287	651	554	8	457	-	45	1	-	-	-	-	-	-	-	-	-	-	-	-	2,744	651	599	9
%	83.35	100	92.49	88.89	16.65	-	7.51	11.11	-	-	-	-	-	-	-	-	-	-	-	-	100	100	100	100
Escolarizada	2,287	651	554	8	457	-	45	1	-	-	-	-	-	-	-	-	-	-	-	-	2,744	651	599	9
Posgrado	493	320	-	11	296	172	-	5	6,054	1,936	263	64	404	95	105	6	1,835	709	49	41	9,082	3,232	417	127
%	5.43	9.90	-	8.66	3.26	5.32	-	3.94	66.66	59.90	63.07	50.39	4.45	2.94	25.18	4.72	20.20	21.94	11.75	32.28	100	100	100	100
Escolarizado	473	314	-	10	17	4	-	1	2,333	1,236	107	31	404	95	105	6	1,793	673	49	38	5,020	2,322	261	86
No Escolarizado <sup>4/</sup>	20	6	-	1	279	168	-	4	3,721	700	156	33	-	-	-	-	42	36	-	3	4,062	910	156	41
Universitario y Tecnológico	325	264	-	7	296	172	-	5	6,054	1,936	263	64	404	95	105	6	1,835	709	49	41	8,914	3,176	417	123
%	3.65	8.31	-	5.69	3.32	5.42	-	4.07	67.92	60.96	63.07	52.03	4.53	2.99	25.18	4.88	20.59	22.32	11.75	33.33	100	100	100	100
Escolarizado	305	258	-	6	17	4	-	1	2,333	1,236	107	31	404	95	105	6	1,793	673	49	38	4,852	2,266	261	82
No Escolarizado <sup>4/</sup>	20	6	-	1	279	168	-	4	3,721	700	156	33	-	-	-	-	42	36	-	3	4,062	910	156	41
Pedagógico (Normal)	168	56	-	4	-	-	-	-	-	-	-	-	-	-	-	-	-	-	-	-	168	56	-	4
%	100	100	-	100	-	-	-	-	-	-	-	-	-	-	-	-	-	-	-	-	100	100	-	100
Escolarizado	168	56	-	4	-	-	-	-	-	-	-	-	-	-	-	-	-	-	-	-	168	56	-	4
<b>Total Educación Superior</b>	<b>27,925</b>	<b>8,330</b>	<b>2,082</b>	<b>55</b>	<b>1,888</b>	<b>461</b>	<b>179</b>	<b>12</b>	<b>73,411</b>	<b>13,971</b>	<b>5,621</b>	<b>227</b>	<b>15,193</b>	<b>2,343</b>	<b>1,259</b>	<b>14</b>	<b>35,397</b>	<b>5,500</b>	<b>3,439</b>	<b>96</b>	<b>153,814</b>	<b>30,605</b>	<b>12,580</b>	<b>404</b>
<b>%</b>	<b>18.16</b>	<b>27.22</b>	<b>16.55</b>	<b>13.61</b>	<b>1.23</b>	<b>1.51</b>	<b>1.42</b>	<b>2.97</b>	<b>47.73</b>	<b>45.65</b>	<b>44.68</b>	<b>56.19</b>	<b>9.88</b>	<b>7.66</b>	<b>10.01</b>	<b>3.47</b>	<b>23.01</b>	<b>17.97</b>	<b>27.34</b>	<b>23.76</b>	<b>100</b>	<b>100</b>	<b>100</b>	<b>100</b>
Escolarizada	27,240	8,268	2,082	50	1,390	179	179	6	36,721	8,547	5,005	122	14,312	2,240	1,259	10	33,177	5,241	3,376	85	112,840	24,475	11,901	273
No Escolarizada <sup>4/</sup>	685	62	-	5	498	282	-	6	36,690	5,424	616	105	881	103	-	4	2,220	259	63	11	40,974	6,130	679	131

FUENTE: Subsecretaría de Planeación Educativa, Dirección General de Gestión Escolar y Estadística de la SEDU. Forma 911.

NOTA: Las cantidades de docentes por sostenimiento que aparecen en cero se deben a que éstos imparten clases en más de un servicio (licenciatura y posgrado) y modalidad (escolarizada, mixta, no escolarizada y dual).

1/ Egresados del fin del ciclo escolar 2024-2025.

2/ Incluye a Docente investigador/Docente auxiliar de investigador.

3/ Corresponde al total de servicios y/o modalidad (escolar y no escolar) que imparta cada institución.

4/ Comprende las modalidades mixta, no escolarizada y dual.

5/ El personal se reporta en la modalidad escolarizada.

Alu=Alumnos; Egre=Egresados; Doc=Docentes; Esc=Escuelas.

**Información Estadística por Nivel, Servicio y Subsistema  
Educación Superior  
Ciclo Escolar 2025-2026**

Tipo / Nivel	TSU y Licenciatura					Posgrado				
	% Atn	Alu	Doc <sup>1/2/</sup>	Egre <sup>3/</sup>	Titul <sup>3/</sup>	% Atn	Alu	Doc <sup>1/2/</sup>	Egre <sup>3/</sup>	Titul <sup>3/</sup>
<b>Universidad Tecnológica (UT)<sup>4/</sup></b>	9.83	14,223	760	5,546	4,656	0.74	67	0	38	16
UT de Coahuila	2.18	3,152	160	1,553	931	0.33	30	-	22	-
UT de Torreón	2.92	4,224	245	1,536	1,536	0.41	37	-	16	16
UT del Norte de Coahuila	1.35	1,958	99	718	718	-	-	-	-	-
UT de la Reg. Centro de Coahuila	1.55	2,243	141	690	895	-	-	-	-	-
UT de la Reg. Carbonífera de Coahuila	0.60	875	32	264	140	-	-	-	-	-
UT de Saltillo	0.50	717	27	216	157	-	-	-	-	-
UT de Acuña	0.40	583	19	386	96	-	-	-	-	-
UT de Parras de la Fuente	0.33	471	37	183	183	-	-	-	-	-
<b>Universidad Autónoma</b>	23.19	33,562	3,390	4,791	3,802	20.20	1,835	49	709	431
UAAAN	3.86	5,584	649	881	750	2.46	223	-	68	44
UAdeC	19.33	27,978	2,741	3,910	3,052	17.75	1,612	49	641	387
<b>Universidad Politécnica (UP)</b>	2.27	3,285	157	511	255	-	0	0	0	0
UP de la Región Laguna	0.55	792	35	162	152	-	-	-	-	-
UP de Piedras Negras	0.46	661	56	84	21	-	-	-	-	-
UP de Ramos Arizpe	0.66	962	39	172	82	-	-	-	-	-
UP de Monclova-Frontera	0.60	870	27	93	-	-	-	-	-	-
<b>Instituto Tecnológico Federal</b>	10.22	14,789	1,154	2,248	2,107	2.03	184	0	10	49
IT de Piedras Negras	1.10	1,586	112	255	353	-	-	-	-	-
IT de Saltillo	5.03	7,282	654	1,199	801	0.46	42	-	6	6
IT de Torreón	0.52	755	65	58	114	0.40	36	-	4	7
IT de la Laguna	3.57	5,166	323	736	839	1.17	106	-	-	36
<b>Instituto Tecnológico Descentralizado</b>	5.08	7,355	356	1,114	684	0.85	77	0	31	0
ITSup de la Región Carbonífera	1.39	2,016	101	346	204	0.48	44	-	11	-
ITSup de Monclova	1.12	1,621	71	231	119	-	-	-	-	-
ITSup de Acuña	1.63	2,360	89	337	213	0.36	33	-	20	-
ITSup de San Pedro	0.67	971	61	145	41	-	-	-	-	-
ITSup de Múzquiz	0.27	387	34	55	107	-	-	-	-	-
<b>Univ. Pedagógica Nacional (UPN)</b>	0.78	1,135	134	289	379	3.26	296	0	172	154
UPN Unidad Saltillo	0.38	552	45	203	295	0.87	79	-	44	-
UPN Unidad Monclova	0.15	220	29	41	25	0.75	68	-	34	68
UPN Unidad Piedras Negras	0.10	149	31	10	19	1.08	98	-	70	70
UPN Unidad Torreón	0.15	214	29	35	40	0.56	51	-	24	16
<b>Centros de Investigación</b>	-	0	0	0	0	2.42	220	105	85	86
CINVESTAV Unidad Saltillo	-	-	-	-	-	1.79	163	41	43	43
COMIMSA	-	-	-	-	-	0.19	17	14	5	6
CIQA	-	-	-	-	-	0.44	40	50	37	37
<b>Licenciatura Pedagógica (Normal)</b>	1.90	2,744	599	651	648	1.85	168	0	56	56
Esc. Normal Experimental Profr. José Federico Borjón de los Santos	0.32	457	45	-	-	-	-	-	-	-
Esc. Normal de Educación Física	0.13	191	48	25	25	-	-	-	-	-
Esc. Normal de Torreón	0.38	546	72	208	208	-	-	-	-	-
Benemérita Esc. Normal de Coahuila	0.16	231	93	80	80	0.33	30	-	-	-
Esc. Normal Superior del Estado	0.15	215	123	46	44	0.50	45	-	40	40
Esc. Normal de Educación Preescolar del Estado	0.16	236	63	78	77	0.42	38	-	-	-
Esc. Normal Oficial Dora Madero	0.20	296	33	52	52	-	-	-	-	-
Esc. Normal Regional de Especialización	0.10	145	84	29	29	0.61	55	-	16	16
Esc. Normal de Monclova	0.30	427	38	133	133	-	-	-	-	-
<b>Instituciones Particulares</b>	46.54	67,357	5,358	12,035	7,718	66.66	6,054	263	1,936	1,136
Otros (ISESPE)	0.19	282	255	188	188	1.99	181	0	195	195
<b>Total Educación Superior</b>	<b>100</b>	<b>144,732</b>	<b>12,163</b>	<b>27,373</b>	<b>20,437</b>	<b>100</b>	<b>9,082</b>	<b>417</b>	<b>3,232</b>	<b>2,123</b>

FUENTE: Subsecretaría de Planeación Educativa, Dirección General de Gestión Escolar y Estadística de la SEDU. Forma 911.

NOTA: Las cifras corresponden a todas las modalidades educativas (escolarizada, mixta, no escolarizada y dual).

1/ Incluye a Docente investigador/Docente auxiliar de investigador.

2/ Los docentes que imparten en Técnico Superior, Licenciatura y Posgrado se contabilizan en Licenciatura.

3/ Egresados y Titulados del fin del ciclo escolar 2024-2025.

4/ Las Universidades Tecnológicas incluyen matrícula de Técnico Superior Universitario.

UAdeC=Universidad Autónoma de Coahuila; UAAAN=Universidad Autónoma Agraria Antonio Narro; IT=Instituto Tecnológico; ITSup=Instituto Tecnológico Superior; COMIMSA=Corporación Mexicana de Investigación en Materiales, S. A. de C. V.; CIQA=Centro de Investigación en Química Aplicada; CINVESTAV=Centro de Investigación y de Estudios Avanzados del Instituto Politécnico Nacional; ISESPE=Instituto Superior de Estudios de Seguridad Pública del Estado; % Atn=Porcentaje de Atención; Alu=Alumnos; Doc=Docentes; Egre=Egresados; Titul=Titulados.

**Información Estadística por Escuela y Carrera  
Licenciatura Pedagógica (Normal)  
Ciclo Escolar 2025-2026**

Escuela / Licenciatura	% Atn	Alumnos Licenciatura			Egresados <sup>1/</sup>	Titulados <sup>1/</sup>	Docentes <sup>2/</sup>
		Total	Hombres	Mujeres			
<b>Licenciatura Pedagógica (Normal)</b>							
<b>Escuela Normal Experimental Profr. José Federico Borjón de los Santos</b>	<b>16.65</b>	<b>457</b>	<b>92</b>	<b>365</b>	-	-	<b>45</b>
Licenciatura en Educación Preescolar	4.12	113	3	110	-	-	-
Licenciatura en Educación Primaria	12.54	344	89	255	-	-	-
<b>Escuela Normal de Educacion Fisica</b>	<b>6.96</b>	<b>191</b>	<b>125</b>	<b>66</b>	<b>25</b>	<b>25</b>	<b>48</b>
Licenciatura en Educación Física	6.96	191	125	66	25	25	-
<b>Escuela Normal de Torreon</b>	<b>19.90</b>	<b>546</b>	<b>113</b>	<b>433</b>	<b>208</b>	<b>208</b>	<b>72</b>
Licenciatura en Educación Preescolar	4.77	131	2	129	73	73	-
Licenciatura en Educación Primaria	9.40	258	67	191	96	96	-
Licenciatura en Enseñanza y Aprendizaje de las Matemáticas en Educación Secundaria	1.64	45	21	24	19	19	-
Licenciatura en Educación Especial	4.08	112	23	89	20	20	-
<b>Benemerita Escuela Normal de Coahuila</b>	<b>8.42</b>	<b>231</b>	<b>37</b>	<b>194</b>	<b>80</b>	<b>80</b>	<b>93</b>
Licenciatura en Educación Primaria	8.42	231	37	194	80	80	-
<b>Escuela Normal Superior del Estado</b>	<b>7.84</b>	<b>215</b>	<b>80</b>	<b>135</b>	<b>46</b>	<b>44</b>	<b>123</b>
Licenciatura en Enseñanza y Aprendizaje del Español	2.88	79	32	47	-	-	-
Licenciatura en Enseñanza y Aprendizaje del Inglés	2.44	67	18	49	-	-	-
Licenciatura en Enseñanza y Aprendizaje del Español en Educación Secundaria	0.00	-	-	-	18	17	-
Licenciatura en Enseñanza y Aprendizaje de las Matemáticas en Educación Secundaria	0.00	-	-	-	11	10	-
Licenciatura en Enseñanza y Aprendizaje del Inglés en Educación Secundaria	0.00	-	-	-	17	17	-
Licenciatura en Enseñanza y Aprendizaje de las Matemáticas	2.51	69	30	39	-	-	-
<b>Escuela Normal de Educacion Preescolar del Estado</b>	<b>8.60</b>	<b>236</b>	<b>2</b>	<b>234</b>	<b>78</b>	<b>77</b>	<b>63</b>
Licenciatura en Educación Preescolar	8.60	236	2	234	78	77	-
<b>Escuela Normal Oficial Dora Madero</b>	<b>10.79</b>	<b>296</b>	<b>96</b>	<b>200</b>	<b>52</b>	<b>52</b>	<b>33</b>
Licenciatura en Educación Preescolar	2.11	58	-	58	-	-	-
Licenciatura en Educación Primaria	8.67	238	96	142	52	52	-
<b>Escuela Normal Regional de Especializacion</b>	<b>5.28</b>	<b>145</b>	<b>10</b>	<b>135</b>	<b>29</b>	<b>29</b>	<b>84</b>
Licenciatura en Educación Especial	5.28	145	10	135	29	29	-
<b>Escuela Normal de Monclova</b>	<b>15.56</b>	<b>427</b>	<b>55</b>	<b>372</b>	<b>133</b>	<b>133</b>	<b>38</b>
Licenciatura en Educación Preescolar	4.26	117	2	115	64	64	-
Licenciatura en Educación Primaria	9.07	249	43	206	69	69	-
Licenciatura en Enseñanza y Aprendizaje del Inglés	2.22	61	10	51	-	-	-
<b>Total Licenciatura Pedagógica (Normal)</b>	<b>100</b>	<b>2,744</b>	<b>610</b>	<b>2,134</b>	<b>651</b>	<b>648</b>	<b>599</b>

FUENTE: Subsecretaría de Planeación Educativa, Dirección General de Gestión Escolar y Estadística de la SEDU. Forma 911.

NOTA: Las cifras corresponden a todas las modalidades educativas (escolarizada, mixta, no escolarizada y dual).

1/ Egresados del fin del ciclo escolar 2024-2025.

2/ Incluye a Docente investigador/Docente auxiliar de investigador.

3/ Los docentes atienden a la matrícula de ambas modalidades.

4/ Modalidad Escolar.

% Atn=Porcentaje de Atención (alumnos atendidos por carrera/escuela -según corresponda- respecto al total de alumnos).

**Alumnos por Campo de Formación Académica  
Educación Superior - TSU y Licenciatura  
Ciclo Escolar 2025-2026**

<b>Campo de Formación Académica</b>	<b>% Atn</b>	<b>Total</b>	<b>Alumnos Hombres</b>	<b>Mujeres</b>
<b>Egresados (Fin 2024-2025)<sup>1/</sup></b>	<b>100</b>	<b>27,373</b>	<b>13,039</b>	<b>14,334</b>
Educación	8.32	2,277	372	1,905
Artes y humanidades	2.48	678	281	397
Ciencias sociales y derecho	12.22	3,345	1,099	2,246
Administración y negocios	25.86	7,078	2,444	4,634
Ciencias naturales, matemáticas y estadística	1.06	291	119	172
Tecnologías de la información y la comunicación	3.90	1,068	761	307
Ingeniería, manufactura y construcción	35.58	9,740	6,789	2,951
Agronomía y veterinaria	3.08	843	480	363
Ciencias de la salud	5.86	1,605	449	1,156
Servicios	1.64	448	245	203
<b>Titulados (Fin 2024-2025)<sup>1/</sup></b>	<b>100</b>	<b>20,437</b>	<b>9,735</b>	<b>10,702</b>
Educación	9.44	1,929	285	1,644
Artes y humanidades	2.31	473	184	289
Ciencias sociales y derecho	12.27	2,507	819	1,688
Administración y negocios	22.51	4,601	1,478	3,123
Ciencias naturales, matemáticas y estadística	0.81	165	81	84
Tecnologías de la información y la comunicación	4.41	902	658	244
Ingeniería, manufactura y construcción	35.52	7,260	5,144	2,116
Agronomía y veterinaria	3.77	771	463	308
Ciencias de la salud	7.57	1,548	444	1,104
Servicios	1.37	281	179	102
<b>Matrícula (Inicio 2025-2026)</b>	<b>100</b>	<b>144,732</b>	<b>68,261</b>	<b>76,471</b>
Educación	7.33	10,611	1,811	8,800
Artes y humanidades	2.52	3,648	1,497	2,151
Ciencias sociales y derecho	14.22	20,587	7,159	13,428
Administración y negocios	25.23	36,515	13,189	23,326
Ciencias naturales, matemáticas y estadística	0.96	1,383	517	866
Tecnologías de la información y la comunicación	4.44	6,432	4,678	1,754
Ingeniería, manufactura y construcción	31.39	45,433	31,762	13,671
Agronomía y veterinaria	3.85	5,574	3,245	2,329
Ciencias de la salud	9.05	13,094	3,726	9,368
Servicios	1.01	1,455	677	778

FUENTE: Subsecretaría de Planeación Educativa, Dirección General de Gestión Escolar y Estadística de la SEDU. Forma 911.

NOTA: Las cifras corresponden a todas las modalidades educativas (escolarizada, mixta, no escolarizada y dual).

<sup>1/</sup> Información reportada a través de la Estadística de inicio del Ciclo Escolar 2025-2026.

% Atn=Porcentaje de Atención (alumnos atendidos por campo respecto al total de alumnos).

**Alumnos por Campo de Formación Académica**  
**Educación Superior - Posgrado**  
**Ciclo Escolar 2025-2026**

Campo de Formación Académica	% Atn	Total	Alumnos	
			Hombres	Mujeres
<b>Egresados (Fin 2024-2025)<sup>1/</sup></b>	<b>100</b>	<b>3,232</b>	<b>1,269</b>	<b>1,963</b>
Educación	36.11	1,167	319	848
Artes y humanidades	0.50	16	6	10
Ciencias sociales y derecho	18.66	603	227	376
Administración y negocios	22.59	730	371	359
Ciencias naturales, matemáticas y estadística	3.74	121	62	59
Tecnologías de la información y la comunicación	-	-	-	-
Ingeniería, manufactura y construcción	7.21	233	150	83
Agronomía y veterinaria	2.13	69	34	35
Ciencias de la salud	8.91	288	98	190
Servicios	0.15	5	2	3
<b>Titulados (Fin 2024-2025)<sup>1/</sup></b>	<b>100</b>	<b>2,123</b>	<b>800</b>	<b>1,323</b>
Educación	38.01	807	220	587
Artes y humanidades	0.09	2	1	1
Ciencias sociales y derecho	23.88	507	172	335
Administración y negocios	17.15	364	202	162
Ciencias naturales, matemáticas y estadística	3.72	79	40	39
Tecnologías de la información y la comunicación	0.09	2	2	-
Ingeniería, manufactura y construcción	7.21	153	92	61
Agronomía y veterinaria	2.26	48	19	29
Ciencias de la salud	7.35	156	50	106
Servicios	0.24	5	2	3
<b>Matrícula (Inicio 2025-2026)</b>	<b>100</b>	<b>9,082</b>	<b>3,705</b>	<b>5,377</b>
Educación	33.56	3,048	904	2,144
Artes y humanidades	0.98	89	42	47
Ciencias sociales y derecho	15.44	1,402	556	846
Administración y negocios	24.74	2,247	1,101	1,146
Ciencias naturales, matemáticas y estadística	3.22	292	139	153
Tecnologías de la información y la comunicación	0.30	27	15	12
Ingeniería, manufactura y construcción	7.49	680	434	246
Agronomía y veterinaria	2.31	210	105	105
Ciencias de la salud	8.47	769	274	495
Servicios	3.50	318	135	183

FUENTE: Subsecretaría de Planeación Educativa, Dirección General de Gestión Escolar y Estadística de la SEDU. Forma 911.

NOTA: Las cifras corresponden a todas las modalidades educativas (escolarizada, mixta, no escolarizada y dual).

1/ Información reportada a través de la Estadística de inicio del Ciclo Escolar 2025-2026.

% Atn=Porcentaje de Atención (alumnos atendidos por campo respecto al total de alumnos).

**Evolución de Matrícula  
Educación Básica  
Ciclos Escolares 2018-2019 al 2025-2026**

Sostenimiento	Matrícula							
	2018-2019	2019-2020	2020-2021	2021-2022	2022-2023	2023-2024	2024-2025	2025-2026
<b>Educación Inicial</b>								
<b>Inicial Escolarizado</b>	<b>15,635</b>	<b>9,692</b>	<b>7,151</b>	<b>8,272</b>	<b>9,227</b>	<b>9,547</b>	<b>9,419</b>	<b>9,396</b>
Federalizado	820	802	839	829	999	899	892	907
Estatad	808	756	599	449	527	577	594	586
Particular	13,065	7,333	5,222	6,396	6,973	7,437	7,267	7,242
Federal	942	801	491	598	728	634	666	661
<b>Inicial No Escolarizado</b>	<b>8,537</b>	<b>9,440</b>	<b>5,271</b>	<b>4,897</b>	<b>5,147</b>	<b>4,703</b>	<b>4,798</b>	<b>4,270</b>
Federalizado	8,537	9,440	1,636	1,649	1,627	1,604	1,552	1,597
Comunitario (CONAFE)	-	-	3,635	3,248	3,520	3,099	3,246	2,673
<b>Inicial (CCAPI)</b>	<b>-</b>	<b>-</b>	<b>-</b>	<b>177</b>	<b>419</b>	<b>671</b>	<b>638</b>	<b>625</b>
Particular	-	-	-	177	419	671	638	625
<b>Subtotal Educación Inicial</b>	<b>24,172</b>	<b>19,132</b>	<b>12,422</b>	<b>13,346</b>	<b>14,793</b>	<b>14,921</b>	<b>14,855</b>	<b>14,291</b>
<b>Educación Especial</b>								
<b>CAM</b>	<b>3,371</b>	<b>3,511</b>	<b>3,179</b>	<b>3,303</b>	<b>3,214</b>	<b>3,317</b>	<b>3,328</b>	<b>3,361</b>
Federalizado	2,213	2,404	2,078	2,236	2,196	2,254	2,202	2,284
Estatad	1,073	1,013	914	898	906	1,003	1,051	1,016
Particular	85	94	187	169	112	60	75	61
<b>USAER</b>	<b>37,292</b>	<b>37,470</b>	<b>32,760</b>	<b>33,562</b>	<b>38,049</b>	<b>37,882</b>	<b>38,363</b>	<b>38,429</b>
Federalizado	31,127	31,104	27,753	28,532	32,109	31,729	32,002	32,147
Estatad	6,165	6,366	5,007	5,030	5,940	6,153	6,361	6,282
<b>Subtotal Educación Especial</b>	<b>40,663</b>	<b>40,981</b>	<b>35,939</b>	<b>36,865</b>	<b>41,263</b>	<b>41,199</b>	<b>41,691</b>	<b>41,790</b>
<b>Preescolar, Primaria y Secundaria</b>								
<b>Preescolar<sup>1/</sup></b>	<b>123,618</b>	<b>128,591</b>	<b>129,840</b>	<b>127,747</b>	<b>129,935</b>	<b>128,475</b>	<b>116,391</b>	<b>104,823</b>
Federalizado	76,287	79,085	84,858	81,094	81,070	79,146	70,874	63,549
Estatad	21,377	22,200	23,836	22,440	21,568	21,021	19,005	16,678
Particular	23,222	24,340	18,089	20,801	24,032	25,150	23,688	21,834
Comunitario (CONAFE)	2,426	2,626	2,848	3,000	3,114	2,918	2,521	2,313
Federal	306	340	209	412	151	240	303	449
<b>Primaria</b>	<b>337,113</b>	<b>338,573</b>	<b>329,075</b>	<b>323,947</b>	<b>327,171</b>	<b>335,176</b>	<b>340,092</b>	<b>342,629</b>
Federalizado	226,119	227,014	223,501	220,326	221,146	226,389	229,219	230,640
Estatad	66,755	66,403	65,586	63,374	62,045	63,070	63,396	63,511
Particular	43,898	44,822	39,653	39,890	43,651	45,370	47,152	48,124
Comunitaria (CONAFE)	341	334	335	357	329	347	325	354
<b>Secundaria</b>	<b>154,182</b>	<b>154,343</b>	<b>157,186</b>	<b>157,052</b>	<b>153,963</b>	<b>155,256</b>	<b>156,534</b>	<b>158,759</b>
Federalizado	102,627	102,179	106,101	105,598	102,674	102,661	103,376	104,827
Estatad	28,909	29,103	29,623	29,676	28,897	28,509	28,393	28,758
Particular	22,519	22,927	21,329	21,647	22,264	23,860	24,557	24,877
Comunitaria (CONAFE)	127	134	133	131	128	226	208	297
<b>Subtotal Preescolar, Primaria y Secundaria</b>	<b>614,913</b>	<b>621,507</b>	<b>616,101</b>	<b>608,746</b>	<b>611,069</b>	<b>618,907</b>	<b>613,017</b>	<b>606,211</b>

FUENTE: Subsecretaría de Planeación Educativa, Dirección General de Gestión Escolar y Estadística de la SEDU. Forma 911.

1/ Considera matrícula correspondiente al primer grado de Preescolar atendido en el servicio de Educación Inicial Escolarizado.

**Evolución de Matrícula y Cobertura  
Educación Media Superior  
Ciclos Escolares 2021-2022 al 2025-2026**

Sostenimiento	Matrícula				
	2021-2022	2022-2023	2023-2024	2024-2025	2025-2026
<b>Modalidades Escolarizada y Mixta</b>					
<b>Estatad</b>	<b>41,671</b>	<b>41,993</b>	<b>43,006</b>	<b>42,671</b>	<b>43,369</b>
CECyTE	14,601	15,082	15,270	14,914	15,982
Conalep	10,123	10,128	10,926	11,311	11,366
COBAC	6,879	6,387	6,084	5,752	5,535
EMSaD	3,146	2,967	3,054	2,926	3,010
Telebachillerato	6,922	7,429	7,672	7,768	7,476
<b>Federal</b>	<b>30,892</b>	<b>31,804</b>	<b>31,077</b>	<b>31,965</b>	<b>32,731</b>
CBTis	17,303	17,659	17,617	17,986	18,399
CETis	8,609	9,288	8,516	9,157	9,275
CBTa	4,812	4,706	4,800	4,662	4,743
CBTf	168	151	144	160	148
CEB	-	-	-	-	166
<b>Particular<sup>1/</sup></b>	<b>30,571</b>	<b>34,910</b>	<b>35,147</b>	<b>34,222</b>	<b>30,366</b>
<b>Autónomo</b>	<b>8,797</b>	<b>8,971</b>	<b>9,413</b>	<b>9,941</b>	<b>10,233</b>
<b>Otros (PREFECO y Escuela de Enfermería)</b>	<b>1,721</b>	<b>1,348</b>	<b>1,533</b>	<b>1,572</b>	<b>1,572</b>
<b>Subtotal Modalidades Escolarizada y Mixta</b>	<b>113,652</b>	<b>119,026</b>	<b>120,176</b>	<b>120,371</b>	<b>118,271</b>
<b>Modalidad no Escolarizada</b>					
Estatad (Preparatoria abierta SEDU)	6,684	10,949	12,858	10,651	7,286
Estatad (EMSaD)	-	21	6	-	-
Federal (CAED)	536	547	580	511	430
Particular	367	731	980	918	1,446
└─ Bachillerato General	367	731	980	918	1,411
└─ Profesional Técnico	-	-	-	-	35
Autónomo	1,659	1,599	2,021	1,796	1,956
<b>Subtotal Modalidad no Escolarizada</b>	<b>9,246</b>	<b>13,847</b>	<b>16,445</b>	<b>13,876</b>	<b>11,118</b>
<b>Total Educación Media Superior</b>	<b>122,898</b>	<b>132,873</b>	<b>136,621</b>	<b>134,247</b>	<b>129,389</b>
<b>Población 15-17 años<sup>2/</sup></b>	<b>167,219</b>	<b>167,242</b>	<b>167,323</b>	<b>170,509</b>	<b>172,258</b>
<b>Cobertura Modalidades Escolarizada y Mixta</b>	<b>67.97%</b>	<b>71.17%</b>	<b>71.82%</b>	<b>70.60%</b>	<b>68.66%</b>
<b>Cobertura Total</b>	<b>73.50%</b>	<b>79.45%</b>	<b>81.65%</b>	<b>78.73%</b>	<b>75.11%</b>

FUENTE: Subsecretaría de Planeación Educativa, Dirección General de Gestión Escolar y Estadística de la SEDU. Forma 911.

1/ No incluye las Preparatorias Federales por Cooperación (PREFECO), cuyo sostenimiento es subsidiado.

2/ Proyecciones de la población de México 2020-2070 por el Consejo Nacional de Población (CONAPO); población estimada en Coahuila a mitad del año inicial para cada ciclo escolar por sexo y edad. EMSaD=Educación Media Superior a Distancia; COBAC=Colegio de Bachilleres de Coahuila; CECyTE=Colegio de Estudios Científicos y Tecnológicos; Conalep=Colegio Nacional de Educación Profesional Técnica; CETis=Centro de Estudios Tecnológicos, Industrial y de Servicios; CBTis=Centro de Bachillerato Tecnológico, Industrial y de Servicios; CBTa=Centro de Bachillerato Tecnológico Agropecuario; CBTf=Centro de Bachillerato Tecnológico Forestal; CEB=Centro de Estudios de Bachillerato; PREFECO=Preparatorias Federales por Cooperación.

**Evolución de Matrícula y Cobertura  
Educación Superior (TSU y Licenciatura)  
Ciclos Escolares 2021-2022 al 2025-2026**

<b>Tipo / Nivel</b>	<b>2021-2022</b>	<b>2022-2023</b>	<b>Matrícula 2023-2024</b>	<b>2024-2025</b>	<b>2025-2026</b>
<b>Educación Superior</b>					
<b>Universidad Tecnológica (UT)<sup>1/</sup></b>	<b>13,140</b>	<b>12,765</b>	<b>12,606</b>	<b>12,959</b>	<b>14,223</b>
UT de Coahuila	2,825	2,700	2,763	2,922	3,152
UT de Torreón	3,909	3,807	3,988	3,981	4,224
UT del Norte de Coahuila	2,047	1,782	1,687	1,692	1,958
UT de la Reg. Centro de Coahuila	2,181	2,261	1,887	1,952	2,243
UT de la Reg. Carbonífera de Coahuila	765	704	703	820	875
UT de Saltillo	589	593	553	595	717
UT de Acuña	559	494	509	552	583
UT de Parras de la Fuente	265	424	516	445	471
<b>Universidad Autónoma</b>	<b>31,953</b>	<b>31,417</b>	<b>32,046</b>	<b>32,910</b>	<b>33,562</b>
UAAAN	5,629	5,342	5,575	5,744	5,584
UAdeC	26,324	26,075	26,471	27,166	27,978
<b>Universidad Politécnica (UP)</b>	<b>2,450</b>	<b>2,741</b>	<b>2,990</b>	<b>2,874</b>	<b>3,285</b>
UP de la Región Laguna	852	830	688	695	792
UP de Piedras Negras	481	501	554	584	661
UP de Ramos Arizpe	612	786	1,046	888	962
UP de Monclova-Frontera	505	624	702	707	870
<b>Instituto Tecnológico Federal</b>	<b>15,571</b>	<b>14,640</b>	<b>14,404</b>	<b>14,457</b>	<b>14,789</b>
IT de Piedras Negras	1,684	1,504	1,560	1,545	1,586
IT de Saltillo	7,778	7,362	7,205	7,225	7,282
IT de Torreón	636	619	631	659	755
IT de la Laguna	5,473	5,155	5,008	5,028	5,166
<b>Instituto Tecnológico Descentralizado</b>	<b>8,181</b>	<b>7,539</b>	<b>7,386</b>	<b>7,164</b>	<b>7,355</b>
ITSup de la Región Carbonífera	2,186	2,040	2,088	2,028	2,016
ITSup de Monclova	1,903	1,695	1,622	1,636	1,621
ITSup de Acuña	2,353	2,203	2,197	2,133	2,360
ITSup de San Pedro	968	912	912	896	971
ITSup de Múzquiz	771	689	567	471	387
<b>Univ. Pedagógica Nacional (UPN)</b>	<b>1,292</b>	<b>1,258</b>	<b>1,492</b>	<b>1,172</b>	<b>1,135</b>
UPN Unidad Saltillo	770	791	1,044	651	552
UPN Unidad Monclova	166	151	171	213	220
UPN Unidad Piedras Negras	144	112	92	110	149
UPN Unidad Torreón	212	204	185	198	214
<b>Educación Normal</b>	<b>3,020</b>	<b>3,055</b>	<b>2,911</b>	<b>2,852</b>	<b>2,744</b>
Esc. Normal Experimental Profr. José Federico Borjón de los Santos	421	442	469	482	457
Esc. Normal de Educación Física	107	140	164	177	191
Esc. Normal de Torreón	832	768	677	608	546
Benemérita Esc. Normal de Coahuila	296	293	268	252	231
Esc. Normal Superior del Estado	182	228	219	211	215
Esc. Normal de Educación Preescolar del Estado	299	295	271	266	236
Esc. Normal Oficial Dora Madero	275	280	294	292	296
Esc. Normal Regional de Especialización	115	114	105	120	145
Esc. Normal de Monclova	493	495	444	444	427
<b>Instituciones Particulares</b>	<b>49,047</b>	<b>51,295</b>	<b>59,199</b>	<b>64,589</b>	<b>67,357</b>
ISESPE	127	83	229	81	282
<b>Total Educación Superior</b>	<b>124,781</b>	<b>124,793</b>	<b>133,263</b>	<b>139,058</b>	<b>144,732</b>
<b>Población 18-22 años<sup>2/</sup></b>	<b>274,159</b>	<b>275,115</b>	<b>275,929</b>	<b>280,694</b>	<b>280,511</b>
<b>Cobertura Total</b>	<b>45.51%</b>	<b>45.36%</b>	<b>48.30%</b>	<b>49.54%</b>	<b>51.60%</b>

FUENTE: Subsecretaría de Planeación Educativa, Dirección General de Gestión Escolar y Estadística de la SEDU. Forma 911.

NOTA: Las cifras corresponden a todas las modalidades educativas (escolarizada, mixta, no escolarizada y dual).

1/ Las Universidades Tecnológicas incluyen matrícula de Técnico Superior Universitario.

2/ Proyecciones de la población de México 2020-2070 por el Consejo Nacional de Población (CONAPO); población estimada en Coahuila a mitad del año inicial para cada ciclo escolar por sexo y edad. UAdeC=Universidad Autónoma de Coahuila; UAAAN=Universidad Autónoma Agraria Antonio Narro; IT=Instituto Tecnológico; ITSup=Instituto Tecnológico Superior; ISESPE=Instituto Superior de Estudios de Seguridad Pública del Estado.

**Matrícula Atendida por Grado  
Educación Inicial, Preescolar, Primaria, Secundaria, Media Superior y Superior  
Ciclo Escolar 2025-2026**

Nivel / Grado	Secciones - Lactantes			Secciones - Maternal			Total	
	N/A	1	2	3	1	2		3
<b>Educación Inicial<sup>4/</sup></b>								
Escolarizado <sup>2/</sup>	-	730	1,082	1,412	1,762	2,298	2,112	9,396
No Escolarizado <sup>3/4/</sup>	4,270	-	-	-	-	-	-	4,270
CCAPI <sup>3/</sup>	625	-	-	-	-	-	-	625
<b>Subtotal Educación Inicial</b>	<b>4,895</b>	<b>730</b>	<b>1,082</b>	<b>1,412</b>	<b>1,762</b>	<b>2,298</b>	<b>2,112</b>	<b>14,291</b>

Nivel / Grado	Grado						Total
	1	2	3	4	5	6	
<b>Preescolar, Primaria y Secundaria<sup>4/</sup></b>							
Preescolar <sup>5/</sup>	18,110	38,369	48,344	-	-	-	104,823
Primaria	58,414	62,063	63,747	58,746	53,511	46,148	342,629
Secundaria	54,428	53,432	50,899	-	-	-	158,759
<b>Subtotal Preescolar, Primaria y Secundaria</b>	<b>130,952</b>	<b>153,864</b>	<b>162,990</b>	<b>58,746</b>	<b>53,511</b>	<b>46,148</b>	<b>606,211</b>

Nivel / Grado	Grado				Total	
	N/A	1	2	3		4
<b>Educación Media Superior<sup>6/</sup></b>						
Profesional Técnico	-	607	917	846	-	2,370
Bachillerato	10,456	49,645	40,676	26,183	59	127,019
Bachillerato General	10,456	24,585	20,448	8,289	59	63,837
Bachillerato General	-	24,585	20,448	8,289	59	53,381
Evaluaciones Parciales <sup>3/</sup>	10,456	-	-	-	-	10,456
Bachillerato Tecnológico	-	25,060	20,228	17,894	-	63,182
<b>Subtotal Educación Media Superior</b>	<b>10,456</b>	<b>50,252</b>	<b>41,593</b>	<b>27,029</b>	<b>59</b>	<b>129,389</b>

Nivel / Grado	Grado						Total
	1	2	3	4	5	6	
<b>Educación Superior<sup>6/</sup></b>							
<b>Licenciatura y TSU</b>	<b>55,092</b>	<b>35,193</b>	<b>28,582</b>	<b>16,684</b>	<b>7,507</b>	<b>1,674</b>	<b>144,732</b>
Técnico Superior Universitario	7,455	3,969	342	236	-	-	12,002
Licenciatura	47,637	31,224	28,240	16,448	7,507	1,674	132,730
Universitaria y Tecnológica	46,741	30,521	27,614	15,929	7,507	1,674	129,986
Pedagógica (Normal)	896	703	626	519	-	-	2,744
<b>Posgrado</b>	<b>5,054</b>	<b>3,608</b>	<b>345</b>	<b>75</b>	<b>-</b>	<b>-</b>	<b>9,082</b>
Universitario y Tecnológico	4,958	3,536	345	75	-	-	8,914
Pedagógico (Normal)	96	72	-	-	-	-	168
<b>Subtotal Educación Superior</b>	<b>60,146</b>	<b>38,801</b>	<b>28,927</b>	<b>16,759</b>	<b>7,507</b>	<b>1,674</b>	<b>153,814</b>

FUENTE: Subsecretaría de Planeación Educativa, Dirección General de Gestión Escolar y Estadística de la SEDU. Forma 911.

1/ Incluye estancias infantiles públicas y privadas (incorporadas y libres); como en el servicio no escolarizado se considera la edad hasta un año en un solo estrato, se contabiliza con los 2 estratos con edades equivalentes del servicio escolarizado.

2/ No considera la atención del nivel de Preescolar en este servicio.

3/ Como este servicio se imparte en la modalidad no escolarizada, la matrícula se considera sin desglose por grado.

4/ Considera matrícula atendida por el Consejo Nacional de Fomento Educativo (CONAFE).

5/ Incluye 1,359 alumnos correspondientes al primer grado de Preescolar atendido en el servicio de Educación Inicial Escolarizado.

6/ Se consideran cifras de las modalidades escolarizada, mixta, no escolarizada y dual.

N/A=No aplica.

**Información de Escuelas, Docentes y Alumnos por Sostenimiento y Tipo de Organización  
Preescolar, Primaria y Secundaria  
Ciclo Escolar 2025-2026**

Tipo / Nivel	Organización Incompleta									Subtotal Organi- zación Incompleta			Organización Completa			No Aplica <sup>1/</sup>			Total								
	Unitaria			Bidocente			Tridocente			Tetradocente			Pentadocente			Alu	Doc <sup>2/</sup>	Esc	Alu	Doc <sup>2/</sup>	Esc	Alu	Doc <sup>2/</sup>	Esc			
Alu	Doc <sup>2/</sup>	Esc	Alu	Doc <sup>2/</sup>	Esc	Alu	Doc <sup>2/</sup>	Esc	Alu	Doc <sup>2/</sup>	Esc	Alu	Doc <sup>2/</sup>	Esc													
<b>Preescolar<sup>3/</sup></b>																											
Federalizado	3,595	189	189	6,464	324	162							10,059	513	351	53,490	2,285	545	-	-	-	63,549	2,798	896			
Estatad	446	22	22	828	44	22							1,274	66	44	15,404	652	148	-	-	-	16,678	718	192			
<b>Subtotal Oficial<sup>4/</sup></b>	<b>4,041</b>	<b>211</b>	<b>211</b>	<b>7,292</b>	<b>368</b>	<b>184</b>							<b>11,333</b>	<b>579</b>	<b>395</b>	<b>68,894</b>	<b>2,937</b>	<b>693</b>	<b>-</b>	<b>-</b>	<b>-</b>	<b>80,227</b>	<b>3,516</b>	<b>1,088</b>			
Particular	274	27	27	1,696	134	67							1,970	161	94	18,772	1,243	285	1,092	4	-	21,834	1,408	379			
Federal	-	-	-	-	-	-							-	-	-	182	9	2	267	9	-	449	18	2			
Comunitario (CONAFE)	1,987	293	293	297	32	16							2,284	325	309	29	3	4	-	-	-	2,313	328	313			
<b>Subtotal Preescolar</b>	<b>6,302</b>	<b>531</b>	<b>531</b>	<b>9,285</b>	<b>534</b>	<b>267</b>							<b>15,587</b>	<b>1,065</b>	<b>798</b>	<b>87,877</b>	<b>4,192</b>	<b>984</b>	<b>1,359</b>	<b>13</b>	<b>-</b>	<b>104,823</b>	<b>5,270</b>	<b>1,782</b>			
<b>Primaria</b>																											
Federalizada	2,967	170	170	4,423	248	124	4,430	237	79	2,803	136	34	2,187	105	21	16,810	896	428	213,830	7,402	855	-	-	-	230,640	8,298	1,283
Estatad	53	2	2	66	4	2	167	12	4	76	4	1	-	-	-	362	22	9	63,149	2,236	235	-	-	-	63,511	2,258	244
<b>Subtotal Oficial<sup>4/</sup></b>	<b>3,020</b>	<b>172</b>	<b>172</b>	<b>4,489</b>	<b>252</b>	<b>126</b>	<b>4,597</b>	<b>249</b>	<b>83</b>	<b>2,879</b>	<b>140</b>	<b>35</b>	<b>2,187</b>	<b>105</b>	<b>21</b>	<b>17,172</b>	<b>918</b>	<b>437</b>	<b>276,979</b>	<b>9,638</b>	<b>1,090</b>	<b>-</b>	<b>-</b>	<b>-</b>	<b>294,151</b>	<b>10,556</b>	<b>1,527</b>
Particular	55	3	3	341	22	11	2,066	99	33	1,184	68	17	1,488	75	15	5,134	267	79	42,990	1,760	186	-	-	-	48,124	2,027	265
Comunitaria (CONAFE)	320	60	60	34	4	2	-	-	-	-	-	-	-	-	-	354	64	62	-	-	-	-	-	-	354	64	62
<b>Subtotal Primaria</b>	<b>3,395</b>	<b>235</b>	<b>235</b>	<b>4,864</b>	<b>278</b>	<b>139</b>	<b>6,663</b>	<b>348</b>	<b>116</b>	<b>4,063</b>	<b>208</b>	<b>52</b>	<b>3,675</b>	<b>180</b>	<b>36</b>	<b>22,660</b>	<b>1,249</b>	<b>578</b>	<b>319,969</b>	<b>11,398</b>	<b>1,276</b>	<b>-</b>	<b>-</b>	<b>-</b>	<b>342,629</b>	<b>12,647</b>	<b>1,854</b>
<b>Secundaria</b>																											
Federalizada	506	35	35	656	46	23							1,162	81	58	3,064	172	45	100,601	7,174	269	104,827	7,427	372			
Estatad	-	-	-	-	-	-							-	-	-	-	-	-	28,758	2,094	67	28,758	2,094	67			
<b>Subtotal Oficial<sup>4/</sup></b>	<b>506</b>	<b>35</b>	<b>35</b>	<b>656</b>	<b>46</b>	<b>23</b>							<b>1,162</b>	<b>81</b>	<b>58</b>	<b>3,064</b>	<b>172</b>	<b>45</b>	<b>129,359</b>	<b>9,268</b>	<b>336</b>	<b>133,585</b>	<b>9,521</b>	<b>439</b>			
Particular	-	-	-	-	-	-							-	-	-	-	-	-	24,877	2,401	199	24,877	2,401	199			
Comunitaria (CONAFE)	255	47	47	42	4	2							297	51	49	-	-	-	-	-	-	297	51	49			
<b>Subtotal Secundaria</b>	<b>761</b>	<b>82</b>	<b>82</b>	<b>698</b>	<b>50</b>	<b>25</b>							<b>1,459</b>	<b>132</b>	<b>107</b>	<b>3,064</b>	<b>172</b>	<b>45</b>	<b>154,236</b>	<b>11,669</b>	<b>535</b>	<b>158,759</b>	<b>11,973</b>	<b>687</b>			
<b>Preescolar, Primaria y Secundaria</b>																											
Federalizada	7,068	394	394	11,543	618	309	4,430	237	79	2,803	136	34	2,187	105	21	28,031	1,490	837	270,384	9,859	1,445	100,601	7,174	269	399,016	18,523	2,551
Estatad	499	24	24	894	48	24	167	12	4	76	4	1	-	-	-	1,636	88	53	78,553	2,888	383	28,758	2,094	67	108,947	5,070	503
<b>Subtotal Oficial<sup>4/</sup></b>	<b>7,567</b>	<b>418</b>	<b>418</b>	<b>12,437</b>	<b>666</b>	<b>333</b>	<b>4,597</b>	<b>249</b>	<b>83</b>	<b>2,879</b>	<b>140</b>	<b>35</b>	<b>2,187</b>	<b>105</b>	<b>21</b>	<b>29,667</b>	<b>1,578</b>	<b>890</b>	<b>348,937</b>	<b>12,747</b>	<b>1,828</b>	<b>129,359</b>	<b>9,268</b>	<b>336</b>	<b>507,963</b>	<b>23,593</b>	<b>3,054</b>
Particular	329	30	30	2,037	156	78	2,066	99	33	1,184	68	17	1,488	75	15	7,104	428	173	61,762	3,003	471	25,969	2,405	199	94,835	5,836	843
Federal	-	-	-	-	-	-	-	-	-	-	-	-	-	-	-	-	-	-	182	9	2	267	9	-	449	18	2
Comunitaria (CONAFE)	2,562	400	400	373	40	20	-	-	-	-	-	-	-	-	-	2,935	440	420	29	3	4	-	-	-	2,964	443	424
<b>Total Preescolar, Primaria y Secundaria</b>	<b>10,458</b>	<b>848</b>	<b>848</b>	<b>14,847</b>	<b>862</b>	<b>431</b>	<b>6,663</b>	<b>348</b>	<b>116</b>	<b>4,063</b>	<b>208</b>	<b>52</b>	<b>3,675</b>	<b>180</b>	<b>36</b>	<b>39,706</b>	<b>2,446</b>	<b>1,483</b>	<b>410,910</b>	<b>15,762</b>	<b>2,305</b>	<b>155,595</b>	<b>11,682</b>	<b>535</b>	<b>606,211</b>	<b>29,890</b>	<b>4,323</b>

FUENTE: Subsecretaría de Planeación Educativa, Dirección General de Gestión Escolar y Estadística de la SEDU. Forma 911.

NOTAS: Incluye información del Consejo Nacional de Fomento Educativo (CONAFE).

Escuela Primaria de organización incompleta es la que tiene de uno a cinco docentes, donde algunos de ellos atienden más de un grado en un mismo grupo.

Escuela Primaria de organización completa es la que cuenta con seis docentes o más y cada uno de ellos atiende un grado.

1/ Comprende información de Escuelas que no se clasifican por tipo de organización. Para fines de concordancia, aquí se consideran los 1,359 alumnos y 13 docentes de Preescolar atendidos en 43 escuelas de Educación Inicial Escolarizada.

2/ Considera a Líder educativo en CONAFE.

3/ Como este cuadro sólo comprende escuelas de Educación Básica, no se contabilizan las 43 escuelas de Educación Inicial Escolarizada que brindan atención de Preescolar. Sin embargo, para fines de concordancia, en la categoría 'No aplica' se considera su información (1,359 alumnos y 13 docentes).

4/ Abarca los sostenimientos Federalizado y Estatal.

Alu=Alumnos; Doc=Docentes; Esc=Escuelas.

**Matrícula Atendida por Edad y Servicio  
Educación Inicial, Preescolar, Primaria, Secundaria, Media Superior y Superior  
Ciclo Escolar 2025-2026**

Nivel / Edad	Edad						Total
	0 (43 días a 6 meses)	0 (7 a 11 meses)	1	2	3	4	
Educación Inicial <sup>1/</sup>							
Escolarizado <sup>2/</sup>	730	1,082	3,174	2,298	2,112	-	9,396
No Escolarizado <sup>3/</sup>	527		1,325	1,660	640	118	4,270
CCAPI	64		224	304	33		625
<b>Subtotal Educación Inicial</b>	<b>2,403</b>		<b>4,723</b>	<b>4,262</b>	<b>2,785</b>	<b>118</b>	<b>14,291</b>

Nivel / Edad	Edad																Total		
	- de 3	3	4	5	6	7	8	9	10	11	12	13	14	15	16	17		18 y +	
Preescolar, Primaria y Secundaria <sup>3/</sup>																			
Preescolar <sup>4/</sup>	3,419	25,494	41,217	33,962	731	-	-	-	-	-	-	-	-	-	-	-	-	-	104,823
Primaria	-	-	-	14,967	50,769	54,479	56,753	58,084	60,003	44,034	3,292	198	33	17	-	-	-	-	342,629
Secundaria	-	-	-	-	-	-	-	-	-	13,400	52,866	53,650	36,260	2,307	230	34	12		158,759
<b>Subtotal Preescolar, Primaria y Secundaria</b>	<b>3,419</b>	<b>25,494</b>	<b>41,217</b>	<b>48,929</b>	<b>51,500</b>	<b>54,479</b>	<b>56,753</b>	<b>58,084</b>	<b>60,003</b>	<b>57,434</b>	<b>56,158</b>	<b>53,848</b>	<b>36,293</b>	<b>2,324</b>	<b>230</b>	<b>34</b>	<b>12</b>		<b>606,211</b>

Nivel / Edad	Edad												Total
	14 y -	15	16	17	18	19	20	21	22	23	24	25 y +	
Educación Media Superior <sup>6/</sup>													
Profesional Técnico	14	148	264	275	376	261	222	129	106	78	78	419	2,370
Bachillerato	9,020	40,717	38,066	25,452	5,067	1,589	969	659	515	367	354	4,244	127,019
Bachillerato General	4,589	19,730	18,271	10,283	3,166	1,233	895	622	492	358	340	3,858	63,837
└─ Bachillerato General	4,420	19,024	17,060	8,883	2,021	466	309	168	114	82	90	744	53,381
└─ Evaluaciones Parciales	169	706	1,211	1,400	1,145	767	586	454	378	276	250	3,114	10,456
Bachillerato Tecnológico	4,431	20,987	19,795	15,169	1,901	356	74	37	23	9	14	386	63,182
<b>Subtotal Educación Media Superior</b>	<b>9,034</b>	<b>40,865</b>	<b>38,330</b>	<b>25,727</b>	<b>5,443</b>	<b>1,850</b>	<b>1,191</b>	<b>788</b>	<b>621</b>	<b>445</b>	<b>432</b>	<b>4,663</b>	<b>129,389</b>

Nivel / Edad	Edad																Total
	- de 18	18	19	20	21	22	23	24	25	26	27	28	29	30-34	35-39	40 y +	
Educación Superior <sup>6/</sup>																	
Licenciatura y TSU	10,502	22,520	22,586	20,017	16,501	11,805	7,711	5,455	3,913	2,901	2,286	1,835	1,511	6,222	4,007	4,960	144,732
Técnico Superior Universitario	1,569	4,023	2,919	1,248	601	358	293	212	161	115	78	68	68	166	73	50	12,002
Licenciatura	8,933	18,497	19,667	18,769	15,900	11,447	7,418	5,243	3,752	2,786	2,208	1,767	1,443	6,056	3,934	4,910	132,730
└─ Universitaria y Tecnológica	8,605	17,968	19,142	18,270	15,583	11,317	7,325	5,182	3,699	2,741	2,167	1,739	1,423	6,015	3,916	4,894	129,986
└─ Pedagógica (Normal)	328	529	525	499	317	130	93	61	53	45	41	28	20	41	18	16	2,744
Posgrado						373	465	501	566	504	525	503	478	1,703	1,298	2,166	9,082
└─ Universitario y Tecnológico						347	442	487	561	496	520	498	474	1,682	1,278	2,129	8,914
└─ Pedagógico (Normal)						26	23	14	5	8	5	5	4	21	20	37	168
<b>Subtotal Educación Superior</b>	<b>10,502</b>	<b>22,520</b>	<b>22,586</b>	<b>20,017</b>	<b>16,501</b>	<b>12,178</b>	<b>8,176</b>	<b>5,956</b>	<b>4,479</b>	<b>3,405</b>	<b>2,811</b>	<b>2,338</b>	<b>1,989</b>	<b>7,925</b>	<b>5,305</b>	<b>7,126</b>	<b>153,814</b>

FUENTE: Subsecretaría de Planeación Educativa, Dirección General de Gestión Escolar y Estadística de la SEDU. Forma 911.

NOTA: La edad se especifica en años, salvo en Educación Inicial donde se especifica en días y meses, según corresponda.

1/ Incluye estancias infantiles públicas y privadas (incorporadas y libres); como en el servicio no escolarizado se considera la edad hasta un año en un solo estrato, se contabiliza con los 2 estratos con edades equivalentes del servicio escolarizado.

2/ No considera la atención del nivel de Preescolar en este servicio.

3/ Considera matrícula atendida por el Consejo Nacional de Fomento Educativo (CONAFE).

4/ Incluye 1,359 alumnos correspondientes al primer grado de Preescolar atendido en el servicio de Educación Inicial Escolarizado.

5/ Se consideran cifras de las modalidades escolarizada, mixta, no escolarizada y dual.

6/ Considera Información de todos los subniveles de Licenciatura (Técnico Superior Universitario, Educación Normal y Educación Universitaria/Tecnológica).

**Tasas de Coberturas Bruta y Neta - Total Entidad**  
**Educación Inicial, Preescolar, Primaria, Secundaria, Media Superior y Superior**  
**Ciclo Escolar 2025-2026**

Servicio / Nivel	Edad	Matrícula			Población <sup>1/</sup>			% de Atención		
		Hombres	Mujeres	Total	Hombres	Mujeres	Total	Hombres	Mujeres	Total
<b>Inicial<sup>2/</sup></b>		7,313	6,978	14,291	82,774	79,615	162,389	8.83	8.76	8.80
Edad ideal	0	1,263	1,140	2,403	27,486	26,456	53,942	4.60	4.31	4.45
	1	2,416	2,307	4,723	27,570	26,519	54,089	8.76	8.70	8.73
	2	2,166	2,096	4,262	27,718	26,640	54,358	7.81	7.87	7.84
	3 y más	1,468	1,435	2,903						
	Tasa Bruta <sup>5/</sup>	7,313	6,978	14,291	82,774	79,615	162,389	8.83	8.76	8.80
	Tasa Neta <sup>6/</sup>	5,845	5,543	11,388	82,774	79,615	162,389	7.06	6.96	7.01
<b>Preescolar<sup>3/4/</sup></b>		52,673	52,150	104,823	84,292	80,794	165,086	62.49	64.55	63.50
Edad ideal	menos de 3	1,657	1,762	3,419						
	3	12,693	12,801	25,494	27,979	26,849	54,828	45.37	47.68	46.50
	4	20,749	20,468	41,217	28,159	26,973	55,132	73.69	75.88	74.76
	5	17,154	16,808	33,962	28,154	26,972	55,126	60.93	62.32	61.61
	6	420	311	731						
	Tasa Bruta <sup>5/</sup>	52,673	52,150	104,823	84,292	80,794	165,086	62.49	64.55	63.50
	Tasa Neta <sup>6/</sup>	50,596	50,077	100,673	84,292	80,794	165,086	60.02	61.98	60.98
<b>Primaria<sup>3/</sup></b>		174,170	168,459	342,629	175,501	167,762	343,263	99.24	100.42	99.82
Edad ideal	menos de 6	7,318	7,649	14,967						
	6	25,918	24,851	50,769	28,269	27,101	55,370	91.68	91.70	91.69
	7	27,718	26,761	54,479	28,491	27,293	55,784	97.29	98.05	97.66
	8	28,656	28,097	56,753	28,864	27,610	56,474	99.28	101.76	100.49
	9	29,415	28,669	58,084	29,520	28,195	57,715	99.64	101.68	100.64
	10	30,526	29,477	60,003	30,149	28,751	58,900	101.25	102.53	101.87
	11	22,643	21,391	44,034	30,208	28,812	59,020	74.96	74.24	74.61
	12	1,841	1,451	3,292	29,899	28,556	58,455	6.16	5.08	5.63
	13	108	90	198	29,757	28,454	58,211	0.36	0.32	0.34
	14	21	12	33	29,667	28,399	58,066	0.07	0.04	0.06
	15 y más	6	11	17						
	Tasa Bruta <sup>5/</sup>	174,170	168,459	342,629	175,501	167,762	343,263	99.24	100.42	99.82
	Tasa Neta <sup>6/</sup>	164,876	159,246	324,122	175,501	167,762	343,263	93.95	94.92	94.42
<b>Secundaria<sup>3/</sup></b>		79,729	79,030	158,759	89,323	85,409	174,732	89.26	92.53	90.86
Edad ideal	menos de 12	6,596	6,804	13,400						
	12	26,523	26,343	52,866	29,899	28,556	58,455	88.71	92.25	90.44
	13	26,849	26,801	53,650	29,757	28,454	58,211	90.23	94.19	92.16
	14	18,362	17,898	36,260	29,667	28,399	58,066	61.89	63.02	62.45
	15 y más	1,399	1,184	2,583						
	Tasa Bruta <sup>5/</sup>	79,729	79,030	158,759	89,323	85,409	174,732	89.26	92.53	90.86
	Tasa Neta <sup>6/</sup>	71,734	71,042	142,776	89,323	85,409	174,732	80.31	83.18	81.71
<b>Educación Media Superior<sup>7/</sup></b>		63,198	66,191	129,389	88,067	84,191	172,258	71.76	78.62	75.11
Edad ideal	menos de 15	4,349	4,685	9,034						
	15	19,990	20,875	40,865	29,571	28,281	57,852	67.60	73.81	70.64
	16	18,910	19,420	38,330	29,385	28,081	57,466	64.35	69.16	66.70
	17	13,001	12,726	25,727	29,111	27,829	56,940	44.66	45.73	45.18
	18 y más	6,948	8,485	15,433						
	Tasa Bruta <sup>5/</sup>	63,198	66,191	129,389	88,067	84,191	172,258	71.76	78.62	75.11
	Tasa Neta <sup>6/</sup>	51,901	53,021	104,922	88,067	84,191	172,258	58.93	62.98	60.91
<b>Educación Superior<sup>7/8/</sup></b>		71,966	81,848	153,814	172,105	165,181	337,286	41.82	49.55	45.60
Edad ideal	menos de 18	4,408	6,094	10,502						
	18	10,441	12,079	22,520	28,812	27,595	56,407	36.24	43.77	39.92
	19	10,457	12,129	22,586	28,587	27,438	56,025	36.58	44.21	40.31
	20	9,274	10,743	20,017	28,493	27,380	55,873	32.55	39.24	35.83
	21	7,914	8,587	16,501	28,521	27,419	55,940	27.75	31.32	29.50
	22	6,191	5,987	12,178	28,701	27,565	56,266	21.57	21.72	21.64
	23	4,277	3,899	8,176	28,991	27,784	56,775	14.75	14.03	14.40
	24-29	10,614	10,364	20,978	172,757	164,906	337,663	6.14	6.28	6.21
	30-34	3,400	4,525	7,925	137,206	131,421	268,627	2.48	3.44	2.95
	35-39	2,221	3,084	5,305	120,710	118,986	239,696	1.84	2.59	2.21
	40 y más	2,769	4,357	7,126						
	Tasa Bruta <sup>5/</sup>	71,966	81,848	153,814	172,105	165,181	337,286	41.82	49.55	45.60
	Tasa Neta <sup>6/</sup>	48,554	53,424	101,978	172,105	165,181	337,286	28.21	32.34	30.23

FUENTE: Subsecretaría de Planeación Educativa, Dirección General de Gestión Escolar y Estadística de la SEDU. Forma 911.

1/ Proyecciones de la población de México 2020-2070 por el Consejo Nacional de Población (CONAPO); población estimada en Coahuila a mitad de año 2025 por edad y género.

2/ Considera el total de Educación Inicial (Escolarizada, no Escolarizada, Comunitaria -CONAFE- y CCAP).

3/ Incluye información del Consejo Nacional de Fomento Educativo (CONAFE).

4/ Incluye 1,359 alumnos correspondientes al primer grado de Preescolar atendido en el servicio de Educación Inicial Escolarizado.

5/ Porcentaje de la matrícula total de un nivel educativo, respecto a la población con la edad reglamentaria para cursar dicho nivel.

6/ Porcentaje de la matrícula de un nivel educativo en el rango de edad ideal correspondiente, respecto a la población con la edad reglamentaria para cursar dicho nivel.

7/ Se consideran cifras de las modalidades escolarizada, mixta, no escolarizada y dual.

8/ Incluye posgrado.

**Cobertura Neta por Edad  
Total Entidad  
Ciclo Escolar 2025-2026**

38 Nivel Idóneo de acuerdo a la Edad

Edad / Nivel	Nivel Educativo cursado							Cobertura por Edad			Cobertura Neta por Nivel			Cobertura por Grupo Quinquenal			
	Especial <sup>1/</sup>	Inicial <sup>2/</sup>	Preescolar <sup>3/4/</sup>	Primaria <sup>3/</sup>	Secundaria <sup>3/</sup>	Media	Superior	Matrícula	Población <sup>5/</sup>	Cobertura	Matrícula	Población <sup>5/</sup>	Cobertura	Matrícula	Población <sup>5/</sup>	Cobertura	
Inicial	-2	15	7,126	-	-	-	-	7,141	108,031	6.61%	11,388	162,389	7.01%	84,639	272,349	31.08%	
	2	30	4,262	3,419	-	-	-	7,711	54,358	14.19%							
Preescolar <sup>3/</sup>	3	54	2,785	25,494	-	-	-	28,333	54,828	51.68%	100,673	165,086	60.98%				
	4	119	118	41,217	-	-	-	41,454	55,132	75.19%							
	5	176	-	33,962	14,967	-	-	49,105	55,126	89.08%							
Primaria	6	234	-	731	50,769	-	-	51,734	55,370	93.43%	324,122	343,263	94.42%	270,849	280,469	96.57%	
	7	241	-	-	54,479	-	-	54,720	55,784	98.09%							
	8	243	-	-	56,753	-	-	56,996	56,474	100.92%							
	9	210	-	-	58,084	-	-	58,294	57,715	101.00%							
	10	192	-	-	60,003	-	-	60,195	58,900	102.20%							
	11	176	-	-	44,034	13,400	-	57,610	59,020	97.61%							
Secundaria	12	228	-	-	3,292	52,866	-	56,386	58,455	96.46%	142,776	174,732	81.71%	273,815	292,652	93.56%	
	13	223	-	-	198	53,650	-	54,071	58,211	92.89%							
	14	226	-	-	33	36,260	9,034	45,553	58,066	78.45%							
Media	15	146	-	-	17	2,307	40,865	43,335	57,852	74.91%	104,922	172,258	60.91%	171,417	284,690	60.21%	
	16	155	-	-	-	230	38,330	38,715	57,466	67.37%							
	17	151	-	-	-	34	25,727	10,502	36,414	56,940							63.95%
Superior	18	116	-	-	-	12	5,443	22,520	28,091	56,407	49.80%	101,978	337,286	30.23%	66,305	282,035	23.51%
	19	426	-	-	-	-	1,850	22,586	24,862	56,025	44.38%						
	20	-	-	-	-	-	1,191	20,017	21,208	55,873	37.96%						
	21	-	-	-	-	-	788	16,501	17,289	55,940	30.91%						
	22	-	-	-	-	-	621	12,178	12,799	56,266	22.75%						
Posgrado	23	-	-	-	-	-	445	8,176	8,621	56,775	15.18%						
	24	-	-	-	-	-	432	5,956	6,388	57,181	11.17%						
	25	-	-	-	-	-	4,663	4,479	9,142	57,130	16.00%						
	26	-	-	-	-	-	-	3,405	3,405	56,611	6.01%						
N/A	27	-	-	-	-	-	-	2,811	2,811	55,956	5.02%	19,685	280,482	7.02%			
	28	-	-	-	-	-	-	2,338	2,338	55,513	4.21%						
	29	-	-	-	-	-	-	1,989	1,989	55,272	3.60%						
	30-34	-	-	-	-	-	-	7,925	7,925	268,627	2.95%						
	35-39	-	-	-	-	-	-	5,305	5,305	239,696	2.21%						
	40+	-	-	-	-	-	-	7,126	7,126	1,199,257							
<b>Total</b>	<b>3,361</b>	<b>14,291</b>	<b>104,823</b>	<b>342,629</b>	<b>158,759</b>	<b>129,389</b>	<b>153,814</b>	<b>907,066</b>	<b>3,400,257</b>								

FUENTE: Subsecretaría de Planeación Educativa, Dirección General de Gestión Escolar y Estadística de la SEDU. Forma 911.

NOTA: No se consideran los niveles de USAER, Capacitación para el Trabajo y Educación para Adultos.

1/ En Educación Especial el último estrato de edad es de 19 años y más.

2/ No considera la atención del nivel de Preescolar en este servicio. Considera el total de Educación Inicial (Escolarizada, no Escolarizada, Comunitaria -CONAFE- y CCAP).

3/ Incluye información del Consejo Nacional de Fomento Educativo (CONAFE).

4/ Incluye 1,359 alumnos correspondientes al primer grado de Preescolar atendido en el servicio de Educación Inicial Escolarizado.

5/ Proyecciones de la población de México 2020-2070 por el Consejo Nacional de Población (CONAPO); población estimada en Coahuila a mitad de año 2025 por edad y género.

N/A=No aplica.

**Información Estadística de Bibliotecas  
Total Entidad  
2025**

Servicio / Nivel	Sostenimiento					Total
	Estatal	Particular <sup>1/</sup>	Federal	Federalizado	Autónomo	
Escolares	48	35	25	103	8	219
Educación Superior	14	22	4	5	27	72
Públicas <sup>2/</sup>	124	-	-	-	-	124
Especializadas	8	-	3	3	1	15
<b>Total</b>	<b>194</b>	<b>57</b>	<b>32</b>	<b>111</b>	<b>36</b>	<b>430</b>
<b>%</b>	<b>45.12</b>	<b>13.26</b>	<b>7.44</b>	<b>25.81</b>	<b>8.37</b>	<b>100</b>

Servicio / Nivel	Títulos (Libros)	Volúmenes (Libros)	Usuarios	Consultas	Personal
Escolares	411,800	636,818	283,577	393,933	295
Educación Superior	523,690	897,545	501,748	217,251	365
Públicas <sup>2/</sup>	398,190	532,184	511,320	280,003	489
Especializadas	43,932	88,617	4,918	910	20
<b>Total</b>	<b>1,377,612</b>	<b>2,155,164</b>	<b>1,301,563</b>	<b>892,097</b>	<b>1,169</b>

FUENTE: Subsecretaría de Planeación Educativa, Dirección General de Gestión Escolar y Estadística de la SEDU. Forma 912.

1/ Incluye Bibliotecas Subsidiadas.

2/ Incluye Infotecas.

## Indicadores Educativos en la Población Adulta 15 años y más de Edad 2020 al 2025

Indicadores	Nacional						Coahuila						
	2020	2021	2022	2023	2024	2025	2020	2021	2022	2023	2024	2025	Pos
Indicadores por Año													
Población con rezago educativo <sup>1/</sup>	29.6%	29.1%	28.5%	27.9%	27.3%	26.6%	21.8%	21.0%	19.8%	19.1%	18.3%	17.7%	3
Población analfabeta <sup>1/</sup>	4.6%	4.5%	4.3%	4.2%	4.1%	3.8%	1.6%	1.5%	1.4%	1.3%	1.2%	1.2%	1
Población sin primaria completa <sup>1/</sup>	8.5%	8.3%	8.1%	7.8%	7.5%	7.3%	5.3%	4.9%	4.4%	3.9%	3.2%	2.9%	1
Población sin secundaria completa <sup>1/</sup>	16.4%	16.3%	16.0%	15.8%	15.7%	15.5%	14.9%	14.6%	14.1%	14.0%	13.9%	13.6%	11
Indicadores por Ciclo Escolar	19-20	20-21	21-22	22-23	23-24	24-25	19-20	20-21	21-22	22-23	23-24	24-25	Pos
Grado promedio de escolaridad <sup>2/</sup>	9.6	9.7	9.9	10.0	10.1	10.2 <sup>4/</sup>	10.3	10.4	10.5	10.6	10.7	10.9 <sup>4/</sup>	4 <sup>4/</sup>

## Indicadores Educativos<sup>2/</sup> Educación Básica y Media Superior - Coahuila vs. Media Nacional 2024-2025

Indicadores nacionales	Preescolar		Primaria		Secundaria		Media Superior <sup>3/</sup>	
	Coahuila	Nacional	Coahuila	Nacional	Coahuila	Nacional	Coahuila	Nacional
Absorción <sup>4/</sup>	N/A	N/A	N/A	N/A	96.6%	95.8%	104.6%	102.4%
Reprobación <sup>5/</sup>	N/A	N/A	0.4%	n.d.	3.8%	n.d.	7.3%	n.d.
Abandono Escolar <sup>5/</sup>	N/A	N/A	0.1%	n.d.	2.7%	n.d.	11.0%	n.d.
Eficiencia terminal <sup>5/</sup>	N/A	N/A	98.5%	n.d.	90.4%	n.d.	72.7%	n.d.
Cobertura bruta <sup>4/</sup>	70.3%	63.9%	98.3%	99.5%	90.0%	93.1%	70.6%	74.8%

1/ FUENTE: INEA, Dirección de Planeación, Administración y Evaluación. Estimación del Rezago Educativo al 31 de diciembre de cada año. Recuperado en febrero de 2026.

2/ FUENTE: SEP, Reporte de indicadores y pronósticos educativos. Recuperado en febrero de 2026. México, D. F.

3/ Se consideran cifras de las modalidades escolarizada y mixta.

4/ Indicadores preliminares. Actualización oficial por parte de la SEP prevista para septiembre de 2026.

5/ Indicadores estatales calculados por la Dirección General de Gestión Escolar y Estadística de la SEDU. Tales indicadores no son oficiales y se estimaron debido a que a la fecha de elaboración del presente documento no estaban disponibles en el Reporte de indicadores y pronósticos educativos.

Pos=Posición; N/A=No aplica; n.d.=no disponible al momento de la elaboración del presente concentrado.

## Glosario

Término	Definición
Abandono Escolar	Relación de alumnos que abandonan sus estudios antes de concluir un grado o nivel educativo.
Absorción	Porcentaje de alumnos de nuevo ingreso al primer grado de un nivel que egresaron del nivel inmediato inferior en el ciclo escolar inmediato
Alumno por edad	Conteo de alumnos considerando su edad en años cumplidos al primero de septiembre, fecha que se maneja en inicio de cursos del presente ciclo escolar.
Ámbito	Denominación con la cual se especifica que una población es urbana o rural. Es urbana la que tiene 2,500 o más habitantes cuyo uso del suelo no es forestal ni agropecuario; es rural la de menos de 2,500 habitantes asentada en terreno de uso generalmente agropecuario o
Analfabeta	Persona de 15 o más años de edad más que no sabe leer ni escribir un recado.
Atención a la demanda potencial	Es la relación porcentual entre la matrícula o inscripción total de inicio de cursos de un nivel educativo dado (demanda atendida) y la población en edad escolar correspondiente al nivel en cuestión, que solicita la prestación de ese servicio educativo (demanda potencial).
Biblioteca	Colección organizada de documentos superior a quinientos títulos, ya sean libros o publicaciones periódicas, materiales gráficos, audiovisuales y electrónicos, que mediante los servicios del personal se proporcionan a los usuarios con fines informativos, de investigación
Biblioteca escolar	Está en un centro de educación primaria, secundaria, capacitación para el trabajo, bachillerato, profesional medio (técnico). Sus objetivos son: proporcionar a los alumnos y profesores los materiales que requieren para apoyar sus actividades académicas y fomentar el hábito de la lectura en la comunidad escolar.
Biblioteca especializada	Es la que recoge, trata y difunde información relativa a una o varias disciplinas o temas en particular; su información se centra en una materia o área concreta del conocimiento, la ciencia o la técnica.
Biblioteca pública	Es un espacio sin fines de lucro destinado a la lectura y consulta de libros. Generalmente ofrece servicios como consulta de archivos y documentos, préstamo de libros e incluso acceso a Internet.
Campo de formación académica	Ámbito de conocimiento teórico y/o práctico que se enseña en un plan o programa de estudio.
Catálogo de centros de trabajo	Es el directorio en que se registran los centros de trabajo del Sistema Educativo Nacional con las características básicas relativas a su ubicación geográfica y situación administrativa.
Cobertura Bruta	Porcentaje de la matrícula total de un nivel educativo, respecto a la población con la edad reglamentaria para cursar dicho nivel.
Cobertura Neta	Porcentaje de la matrícula de un nivel educativo en el rango de edad ideal correspondiente, respecto a la población con la edad reglamentaria para cursar dicho nivel.
Demanda	En educación, es la población en edad escolar que está en posibilidad de recibir el servicio educativo.
Deserción	Relación de alumnos que abandonan sus estudios antes de concluir un grado o nivel educativo.
Docente	Persona que en el proceso de enseñanza y aprendizaje imparte conocimientos y orienta a los alumnos.
Eficacia	Capacidad de lograr los objetivos y metas programados con los recursos disponibles y en un tiempo determinado.
Eficiencia	Cumplimiento de los objetivos y metas programados con el mínimo de recursos disponibles, logrando la optimización de ellos.
Eficiencia terminal	Proporción de alumnos que terminan un nivel educativo de manera regular (dentro del tiempo ideal establecido) a partir de los alumnos que lo iniciaron. Es la relación porcentual de egresados de un nivel educativo determinado, entre los estudiantes de nuevo ingreso al primer grado de dicha cohorte o generación (es decir, quienes iniciaron "n" años antes, de acuerdo a la duración en años del nivel educativo
Egresados	Alumnos que se hacen acreedores a un certificado o constancia de estudios, una vez concluidos sus estudios en un nivel educativo.
Escuela	Conjunto organizado de recursos humanos y físicos que funciona bajo la autoridad de un director o responsable, destinado a impartir educación a estudiantes de un mismo nivel educativo y con un turno y horario determinados.
Escuela bi/tri/tetra/pentadocente	Plantel atendido por dos (bi), tres (tri), cuatro (tetra) o cinco (penta) docentes, los cuales enseñan en uno o más grados y se encargan de la
Escuela unitaria	Plantel donde un solo docente atiende a todos los grupos y grados de la escuela y cumple también funciones directivas y administrativas.
Estadística Educativa	Censo o recuento sistematizado de la cantidad de alumnos, maestros y escuelas existentes en el país (en cuyo caso se le llama "estadística nacional") o en un estado.
Formato 911	Formulario en el cual se solicita información detallada del centro de trabajo; incluye variables relacionadas con la población infantil, el personal docente, el administrativo y los recursos existentes. El registro de datos corre a cargo del responsable de cada centro de trabajo.
Grado promedio de escolaridad (GPE)	Este indicador expresa el número promedio de grados escolares aprobados por la población de 15 años y más de edad, es decir, el GPE es el nivel de instrucción de un país. Con base en la información que proporciona el GPE, cualquier país puede proporcionar el GPE y evaluar el nivel educativo de su población. Es la relación cuyo numerador está formado del producto de la suma de la población de 15 años o más (clasificada de acuerdo con el número de grados aprobados), cuyo denominador es la población de 15 años y más.
Grupo	Conjunto de alumnos que estudian en una misma aula y con igual horario las materias o cursos establecidos en un plan de estudios correspondiente a un grado escolar.
Infoteca	Es un tipo de biblioteca cuyo acervo se encuentra digitalizado y comprende documentos electrónicos, multimedia, audio y video digitales, acceso a Internet, etc.
Matrícula	Conjunto de alumnos inscritos durante un ciclo escolar en una institución o plantel educativo.
Matrícula en edad ideal	Matrícula cuya edad corresponde a determinado grado o nivel; por ejemplo, la matrícula en edad ideal del nivel de educación primaria es el total de alumnos cuyas edades oscilan entre 6 y 11 años.
Medio rural	Localidad cuya población es menor de 2,500 habitantes, asentada en terrenos de uso generalmente agropecuario o forestal.
Medio urbano	Localidad con población mayor de 2,500 habitantes, cuyo uso del suelo no es forestal ni agropecuario.
Modalidad educativa	Primera gran división del Sistema Educativo Nacional que indica la manera en que se imparte la educación; se divide en escolarizada, mixta y no escolarizada.
Modalidad escolarizada	Servicios educativos que implican tener un espacio físico para ofrecer formación académica de manera sistemática; requiere instalaciones que cubran los requisitos señalados por la autoridad educativa.
Modalidad mixta	Combinación de las modalidades escolarizada y no escolarizada; ofrece flexibilidad para cursar las asignaturas o módulos del plan de estudios ya sea de manera presencial o no presencial.
Modalidad no escolarizada	Destinada a estudiantes que no asisten a su formación en el campo institucional, lo que se compensa por medio de elementos que ayudan a su formación a distancia; su apertura y flexibilidad depende de los recursos didácticos de autoacceso, del equipo informático y de telecomunicaciones y de los docentes.
Personal	Conjunto de personas que trabajan en un mismo organismo, dependencia o centro de trabajo.
Personal docente	Maestros cuya función exclusiva es la enseñanza a uno o más grupos de educandos. Véase Docente.
Rango	Distancia entre las puntuaciones mayor y menor de un conjunto de datos.

## Glosario

<b>Término</b>	<b>Definición</b>
Relación alumno/aula	Es el promedio de alumnos atendidos simultáneamente en un aula.
Relación alumno/escuela	Es el promedio de alumnos inscritos por escuela. Se obtiene dividiendo la inscripción total de inicio de cursos entre el número total de alumnos existentes en un nivel o servicio educativo.
Relación alumno/grupo	Es el promedio de alumnos atendidos por grupo. Se obtiene dividiendo la inscripción total de inicio de cursos entre el número de grupos existentes en un nivel o servicio educativo.
Relación alumno/maestro	Es el promedio de alumnos atendidos por un maestro. Se obtiene dividiendo la matrícula total de inicio de cursos entre el número de maestros existentes en un nivel o servicio educativo.
Relación grupo/escuela	Es el promedio de grupos existentes en una escuela. Se obtiene dividiendo el total de grupos existentes entre el número total de escuelas en un nivel o servicio educativo.
Relación maestro/escuela	Es el promedio de maestros que laboran en un centro de trabajo. Se obtiene dividiendo el total de maestros existentes entre el número total de escuelas de un nivel o servicio educativo.
Reprobación	Porcentaje de alumnos que no han obtenido los conocimientos necesarios establecidos en los planes y programas de estudio de cualquier grado o curso y que, por ello, requieren repetir dicho grado o curso. Este indicador nos permite tener referencia de la eficiencia del proceso educativo (aprovechamiento) e induce a buscar referencias contextuales (sociales y económicas básicamente) de los alumnos que entran en este esquema de reprobación y de fallas posibles en el proceso de enseñanza-aprendizaje.
Rezago educativo	Es la proporción de la población de 15 años o más que no sabe leer ni escribir un recado (analfabeta), más la que no ha concluido la educación primaria o la secundaria, contra el total de la población de ese mismo rango de edad.
Sin primaria completa	Es la proporción de la población de 15 años y más que no ha concluido su educación primaria, con respecto al total de la población de ese mismo rango de edad.
Sin secundaria completa	Es la proporción de la población de 15 años y más que no ha concluido su educación secundaria, con respecto al total de la población de ese mismo rango de edad.
Sostenimiento	Fuente que proporciona los recursos financieros para el funcionamiento de un centro de trabajo.
Tasa de crecimiento de la matrícula	Es el porcentaje de incremento de la matrícula de un ciclo escolar, respecto a la matrícula del ciclo escolar inmediato anterior del mismo nivel o servicio educativo.
Zona escolar	Clasificación convencional administrativa con que se designa a un grupo de escuelas de educación preescolar, primaria o secundaria que son controladas por un supervisor de zona.

